

**ANALISI CRUSCOTTO INDICATORI UNIVERSITA' ANVUR  
(DASHBOARD)  
dati al 07 marzo 2024**

Sommario

INTRODUZIONE.....	2
ATENEIO.....	3
Gestione delle Risorse .....	3
Assicurazione della qualità .....	9
Qualità della didattica e dei servizi agli studenti.....	11
Qualità della ricerca e della terza missione/impatto sociale .....	16
DIPARTIMENTO.....	18
DOTTORATO .....	19
PRO3 .....	21
CORSO.....	23
L10 .....	23
L10 - Online.....	26
L12 .....	28
LM14.....	31
LM39.....	34

## INTRODUZIONE

L'attivazione del nuovo Cruscotto Indicatori Università (Dashboard) è stata comunicata all'Università per Stranieri di Siena con nota ANVUR (prot. partenza n. 423/2024 del 02/02/2024, prot. interno n. 3675 del 02/02/2024). Il suo utilizzo è ancora in fase sperimentale ed ha il fine di creare un sistema di indicatori quantitativi a supporto della valutazione dei processi di Assicurazione della Qualità che concorrerà alla formulazione del giudizio finale di accreditamento.

I grafici visibili nel portale risultano non di semplice analisi: questo si verifica poiché in essi sono contenuti solo i valori finali e non i dati che hanno concorso al loro calcolo. Questo aspetto non ci consente di ricreare le percentuali utili ad effettuare un'analisi accurata. La nota metodologica proposta dall'ANVUR non conferisce inoltre gli strumenti necessari a tal fine.

L'analisi sotto riportata si basa dunque su un controllo di coerenza, quando si è rivelato possibile, con i portali di riferimento e con i dati inoltrati all'ANVUR nel corso degli anni precedenti.

Per quanto riguarda la riproduzione grafica dei dati, ad oggi non è ancora possibile scaricare i grafici singolarmente, ma, come indicato nel portale, sarà possibile eseguire i download in futuro. Abbiamo tuttavia proceduto ad effettuare degli screenshot per rappresentare la situazione al 07/03/2024 a supporto dell'analisi.

Dal 05/03/2024 è possibile visualizzare anche i grafici degli altri Atenei.

*N.B. A seguito di una nostra mail di chiarimento su alcuni indicatori errati, ANVUR ci ha comunicato, con mail del 28/02/2024, che i dati dei CdS sono relativi ai caricamenti di settembre dello scorso anno e che saranno aggiornati soltanto a maggio 2024.*

# ATENEIO

## Gestione delle Risorse

**B.1.1.A “% professori di I e II fascia reclutati dall'esterno nel triennio precedente”** – A seguito di un confronto con l'Area Programmazione, Reclutamento e Formazione il grafico risulta coerente con i dati in nostro possesso. (Figura 1)

**B.1.1.B “Adeguatezza e consistenza dei percorsi di formazione e aggiornamento personale docente”** – Il grafico risulta coerente con quanto comunicato all'ANVUR a luglio 2023 (dati ricevuti dal Coordinatore del CdS L10 online). (Figura 1)

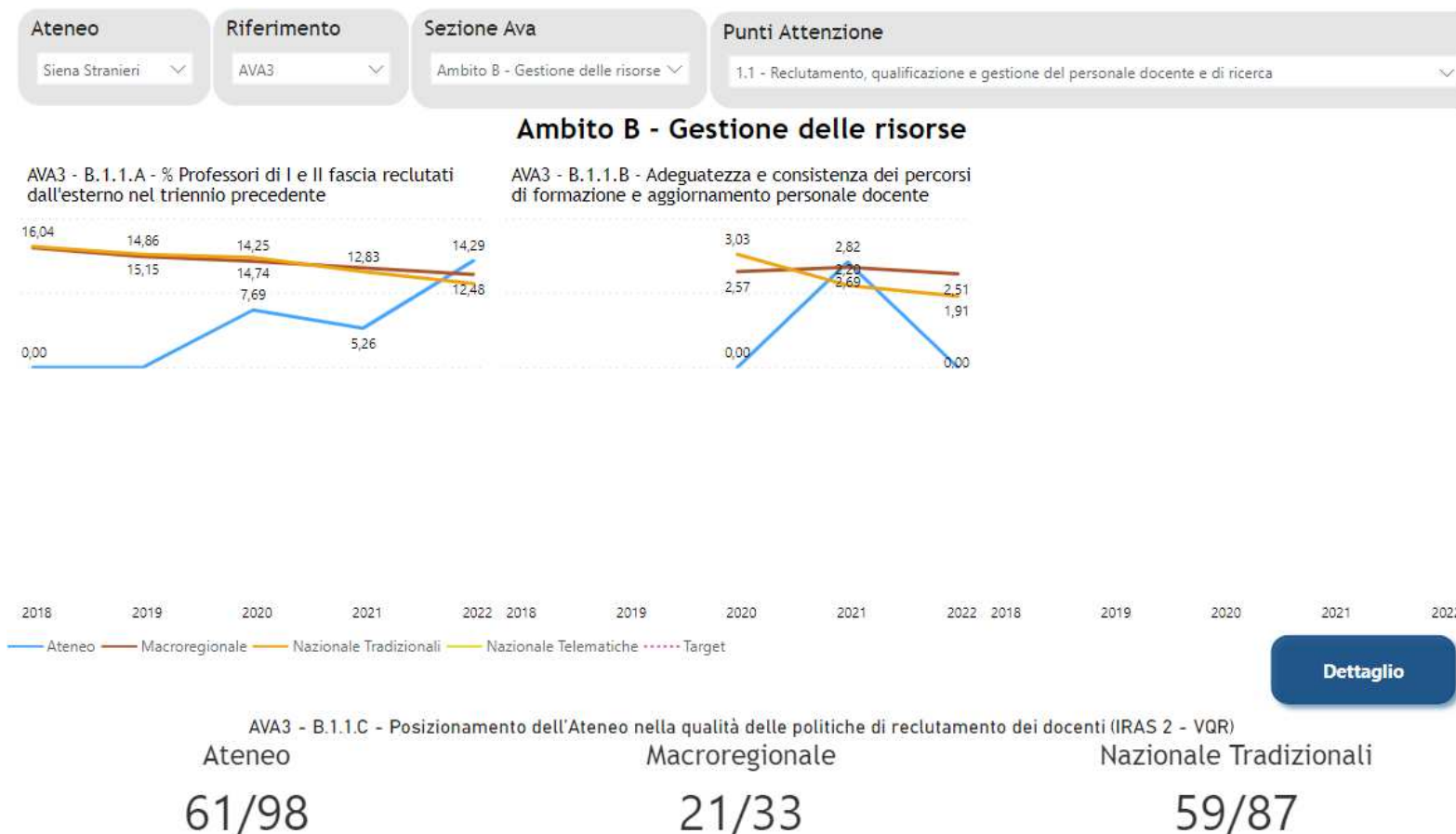


Figura 1

**B.1.2.A “Adeguatezza e consistenza percorsi di formazione e aggiornamento PTA”** – Il grafico risulta coerente per quanto comunicato all’ANVUR a luglio 2023 (dati ricevuti dall’Area Programmazione, Reclutamento e Formazione). (Figura 2)

**B.1.2.B “Spesa di formazione per unità di personale TAB”** – Il grafico risulta corretto. (Figura 2)

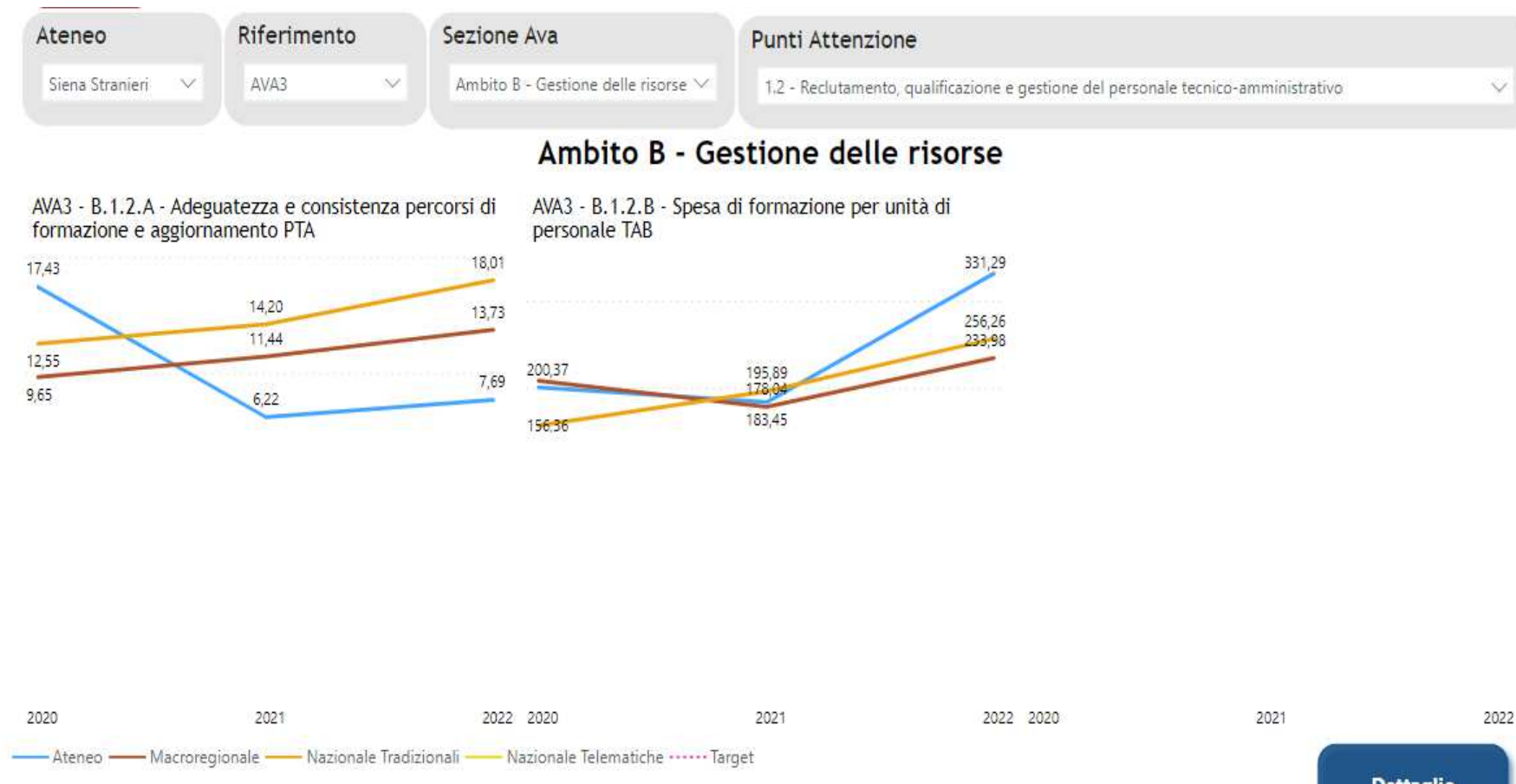


Figura 2

B.1.3.A “% del personale TAB in servizio nell’amministrazione centrale” – A seguito di un confronto con l’Area Programmazione, Reclutamento e Formazione il grafico risulta coerente con i dati in nostro possesso. Tuttavia i dati inseriti su Dalia con codifica DC052 e DC057 (numeratore), a seguito del controllo effettuato dall’Area Programmazione, Reclutamento e Formazione, risultano in alcuni casi incorretti. (Figura 3)

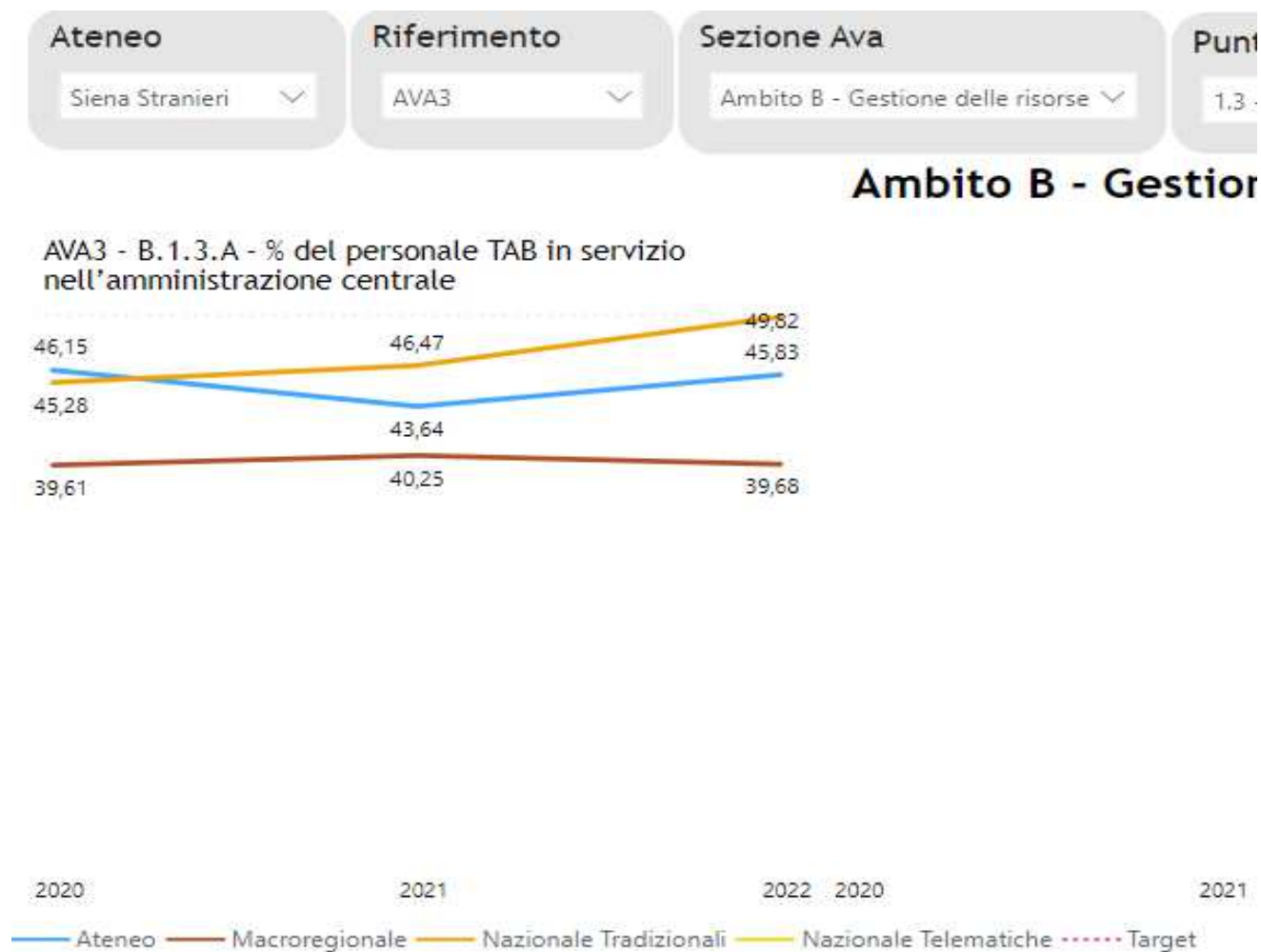


Figura 3

**B.2.1.A “Sostenibilità economica finanziaria”** – Il grafico risulta corretto. (Figura 4)

**B.2.1.B “Indebitamento”** – Il grafico risulta corretto. (Figura 4)

**B.2.1.C “Spesa del personale”** – Il grafico risulta corretto. (Figura 4)

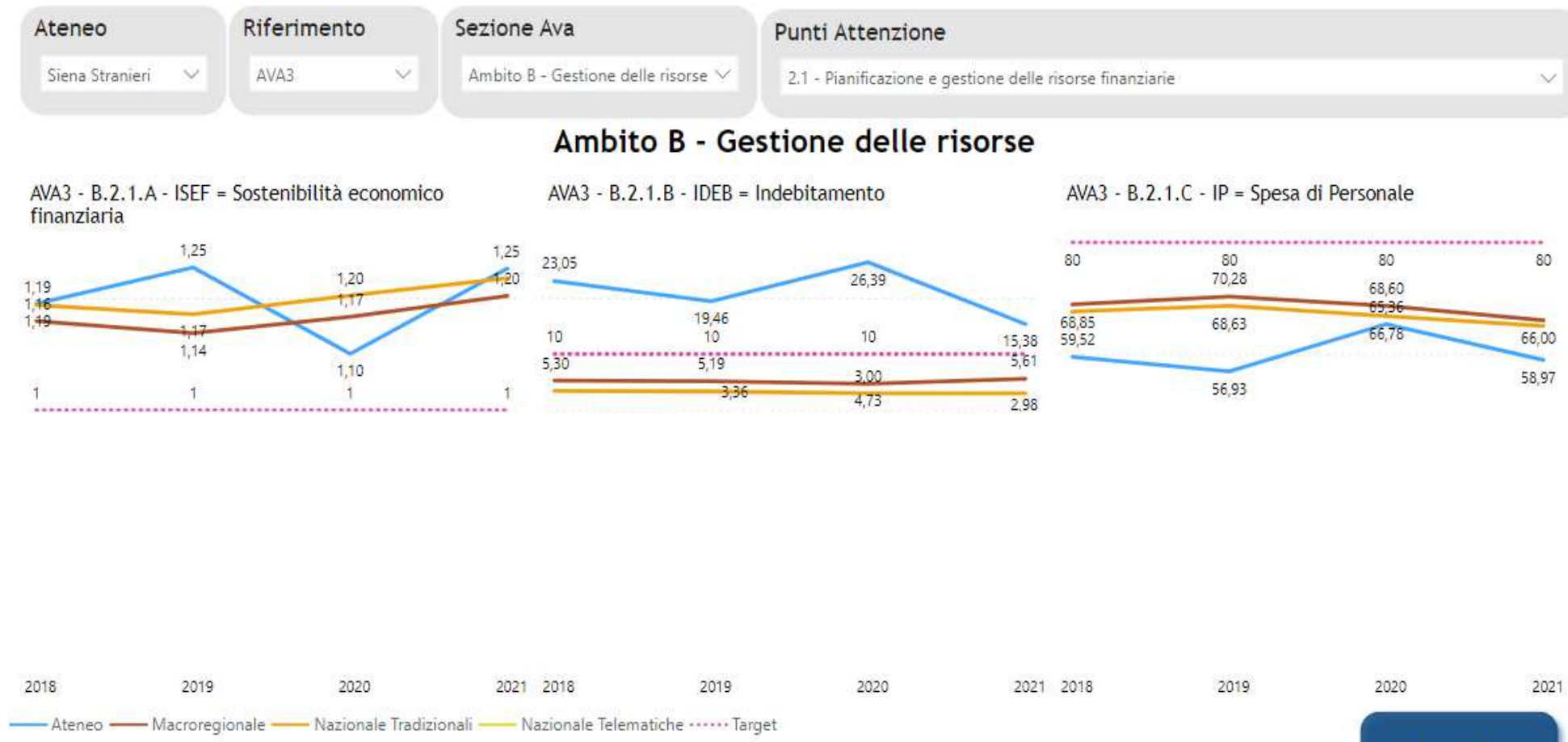


Figura 4

B.3.2.A “Spazi didattici (mq) per iscritto (entro 1 anno oltre la durata normale dei corsi)” – Il grafico non risulta corretto. A fine febbraio il Ministero eseguirà un censimento sugli aspetti edilizi dell’Ateneo dove sarà possibile comunicare anche i MQ di riferimento. Aspetto coordinato dall’Area Acquisti Centralizzati e Servizi Tecnici. (Figura 5)

B.3.2.B “Spazi per ricerca (mq) per docente” – Il grafico non risulta corretto. A fine febbraio il Ministero eseguirà un censimento sugli aspetti edilizi dell’Ateneo dove sarà possibile comunicare anche i MQ di riferimento. Aspetto coordinato dall’Area Acquisti Centralizzati e Servizi Tecnici. (Figura 5)

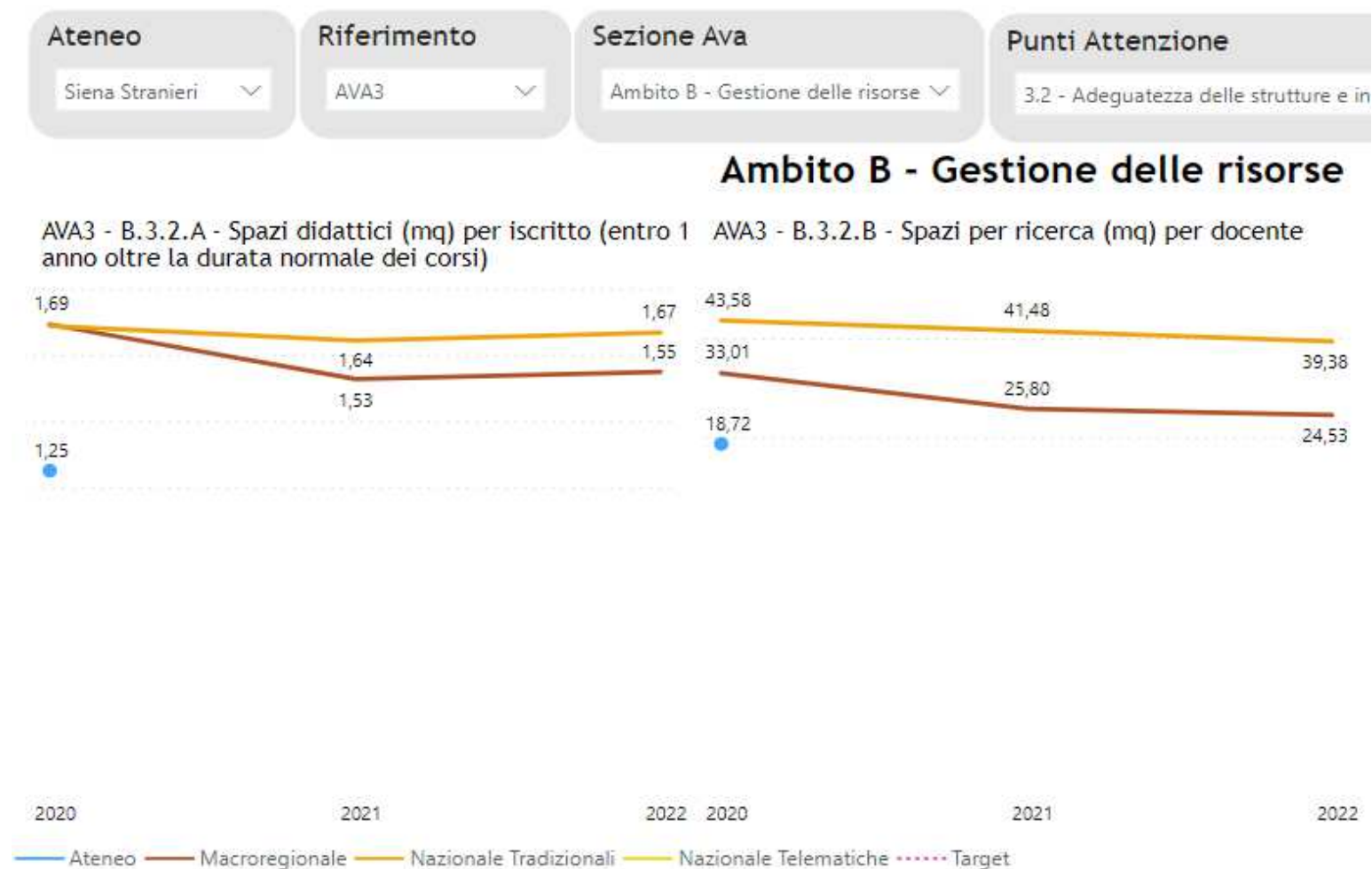


Figura 5

B.4.2.A “% di aule coperte dal sistema wifi” – Il grafico risulta corretto. (Figura 6)

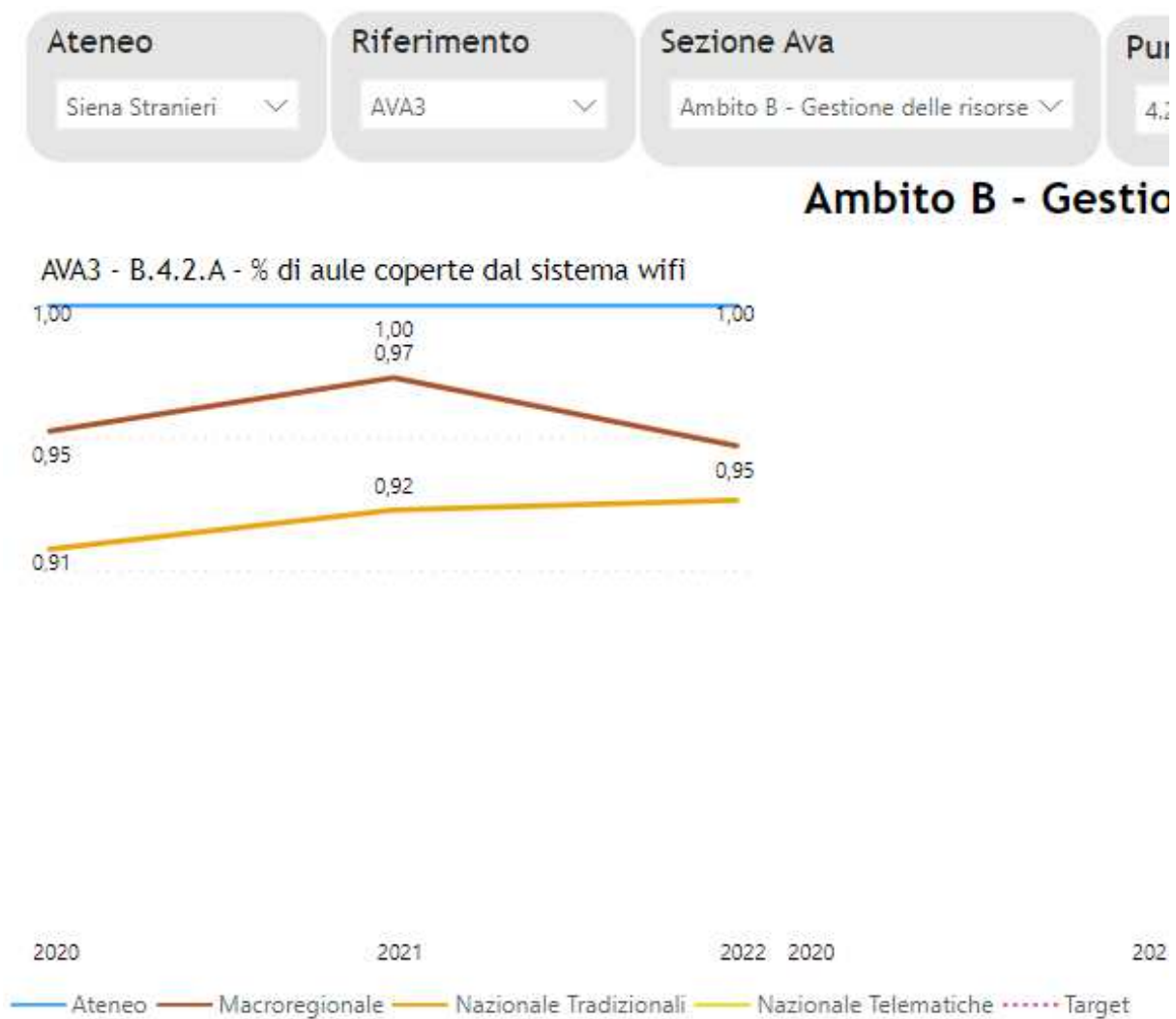


Figura 6



## Assicurazione della qualità

**C.1.0.A “% di copertura insegnamenti con rilevazione opinioni studenti”** – Il grafico risulta coerente per quanto comunicato all’ANVUR a luglio 2023 (dati ricevuti dal Centro Servizi Informatici). Tuttavia i dati non risultano corretti, infatti la % di copertura degli insegnamenti con rilevazione delle opinioni degli studenti nel nostro Ateneo è del 100%. (Figura 7)

**GRAFICO NON PIU’ PRESENTE SUL CRUSCOTTO (in attesa che venga nuovamente reso disponibile)**

Figura 7

**C.2.0.A “Efficacia azioni di miglioramento del sistema AQ”** – Il grafico risulta corretto (Figura 8)



Figura 8

**C.3.0.A “% dei CdS con audizioni del NdV”** – Il grafico risulta corretto (Figura 9)

**C.3.0.B “dei corsi di dottorato con audizioni del NdV”** – Il grafico risulta corretto (Figura 9)

**C.3.0.C “% dei Dipartimenti con audizioni del NdV”** - Il grafico risulta corretto (Figura 9)

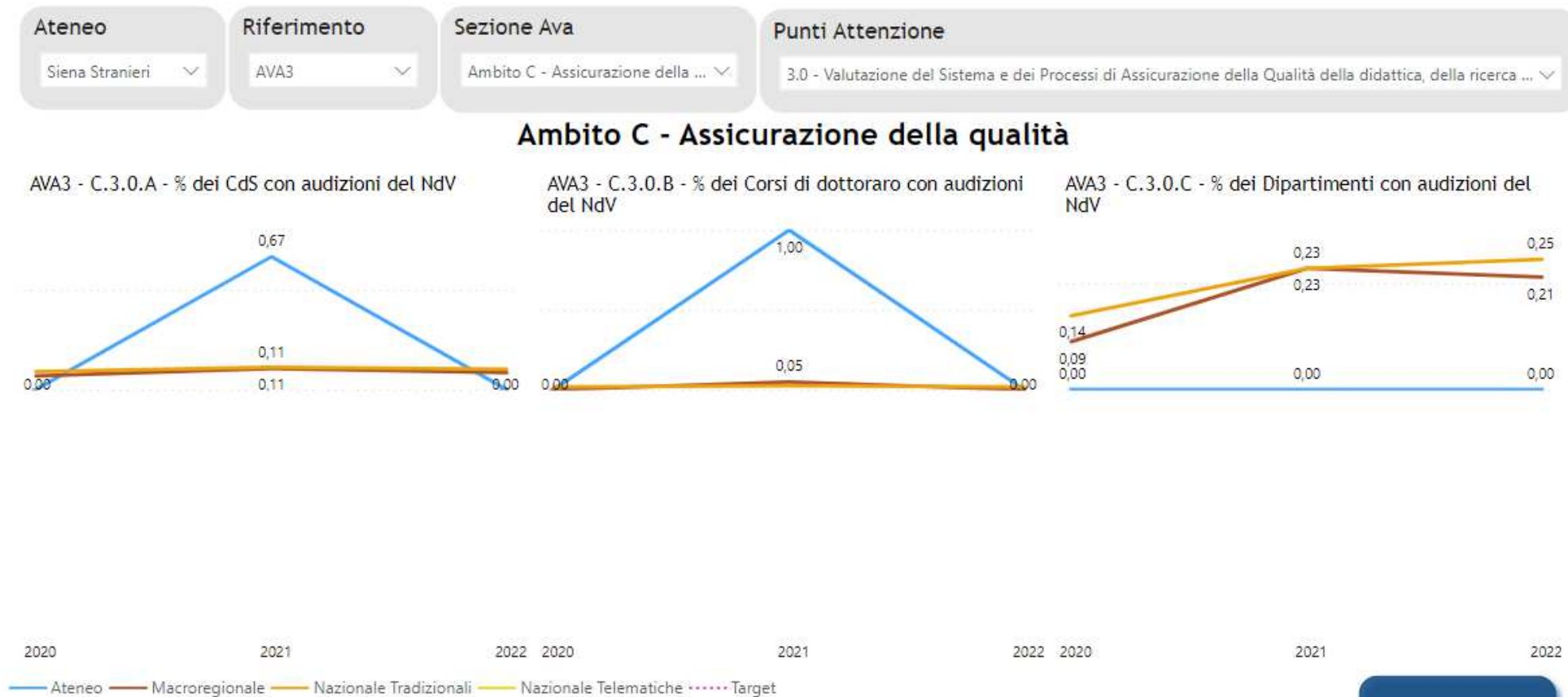


Figura 9

Qualità della didattica e dei servizi agli studenti

**D.1.0.A “% CdS attivi in regola con i requisiti di docenza”** – Il grafico risulta corretto (Figura 10)

**D.1.0.B “% insegnamenti in lingua straniera”** – Il grafico risulta corretto (Figura 10)

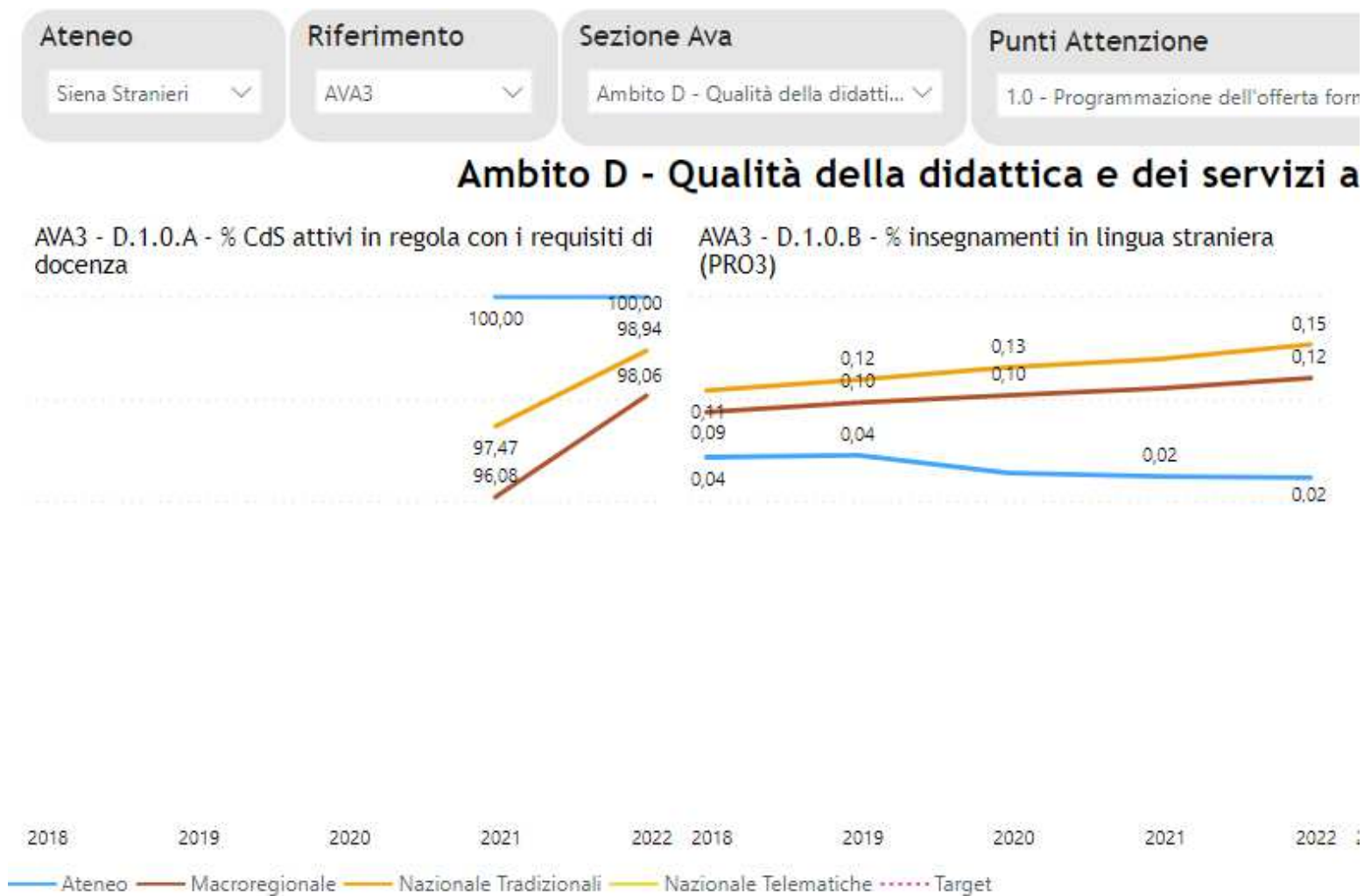


Figura 10

D.2.0.A “% CFU conseguiti al I anno sui CFU da conseguire” – Il grafico risulta coerente con i dati nei portali di riferimento ad esclusione dell’anno 2019 dove il valore è pari a 0. In relazione a questo ultimo punto è già stata inviata una mail all’ANVUR, il quale ci ha comunicato che i dati fanno riferimento a quanto caricato a settembre dello scorso anno e che verranno aggiornati nuovamente a maggio. Per tale data si auspica che il dato verrà corretto. (Figura 11)

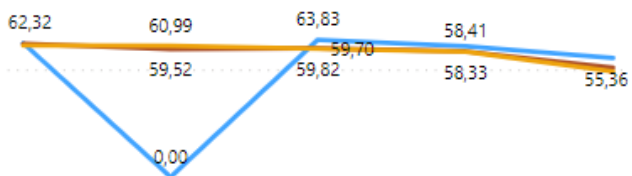
D.2.0.B “% ore di docenza erogata dai docenti a T.I” – Il grafico risulta coerente con i dati nei portali di riferimento. (Figura 11)

D.2.0.C “% docenti di ruolo indicati come di riferimento in SSD di base e caratt. Nei Cds” – Il grafico risulta coerente con i dati nei portali di riferimento. Tuttavia il dato del 2020 risulta drasticamente in calo ma a causa delle troppe mutazioni degli insegnamenti intercorse nell’anno di riferimento il dato non è verificabile (sentita la Dott.ssa Paola Giachi). (Figura 11)

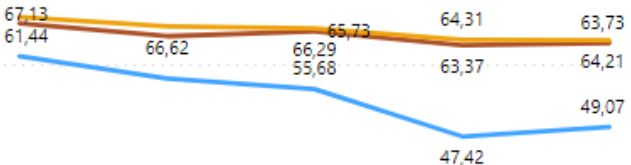
Ateneo: Siena Stranieri | Riferimento: AVA3 | Sezione Ava: Ambito D - Qualità della didatti... | Punti Attenzione: 2.0 - Progettazione e aggiornamento di CdS e Dottorati di Ricerca incentrati sullo studente

### Ambito D - Qualità della didattica e dei servizi agli studenti


AVA3 - D.2.0.A - % CFU conseguiti al I anno sui CFU da conseguire



AVA3 - D.2.0.B - % ore docenza erogata dai Docenti di a tempo indet.



AVA3 - D.2.0.C - % Docenti di ruolo indicati come di riferimento in SSD di base e caratt. nei Cds (L, LMCU, LM)



2018 2019 2020 2021 2022 | 2018 2019 2020 2021 2022 | 2018 2019 2020 2021 2022

Ateneo Macroregionale Nazionale Tradizionali Nazionale Telematiche Target

Figura 11

D.3.0.A “% studenti Il anno nella stessa classe di laurea con almeno 2/3 dei CFU previsti al I anno” – Il grafico risulta coerente con i dati nei portali di riferimento ad esclusione dell’anno 2019 dove il valore è pari a 0. In relazione a questo ultimo punto è già stata inviata una mail all’ANVUR, il quale ci ha comunicato che i dati fanno riferimento a quanto caricato a settembre dello scorso anno e che verranno aggiornati nuovamente a maggio. Per tale data si auspica che il dato verrà corretto. (Figura 12)

**D.3.0.B “% laureati entro la durata normale del corso”** – Il grafico risulta coerente con i dati nei portali di riferimento. (Figura 12)

**D.3.0.C “% laureati entro un anno oltre la durata normale del corso”** – Il grafico risulta coerente con i dati nei portali di riferimento. (Figura 12)

D.3.0.D “% CFU conseguiti all’estero dagli studenti” – Il grafico risulta coerente con i dati nei portali di riferimento ad esclusione dell’anno 2019 dove il valore è pari a 0. In relazione a questo ultimo punto è già stata inviata una mail all’ANVUR, il quale ci ha comunicato che i dati fanno riferimento a quanto caricato a settembre dello scorso anno e che verranno aggiornati nuovamente a maggio. Per tale data si auspica che il dato verrà corretto. (Figura 12)

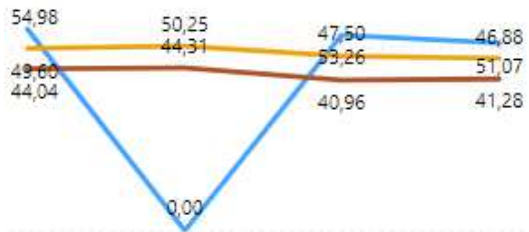
**D.3.0.E “% laureati soddisfatti del CDS”** – Il grafico risulta coerente con i dati nei portali di riferimento. (Figura 12)

**D.3.0.F “% laureati occupati a un anno dal titolo”** – Il grafico risulta coerente con i dati nei portali di riferimento. (Figura 12)

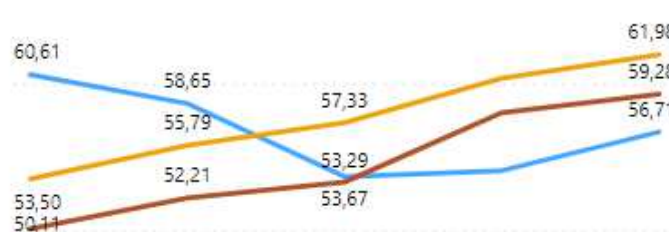
Ateneo: Siena Stranieri | Riferimento: AVA3 | Sezione Ava: Ambito D - Qualità della didattica... | Punti Attenzione: 3.0 - Ammissione e carriera degli studenti

### Ambito D - Qualità della didattica e dei servizi agli studenti

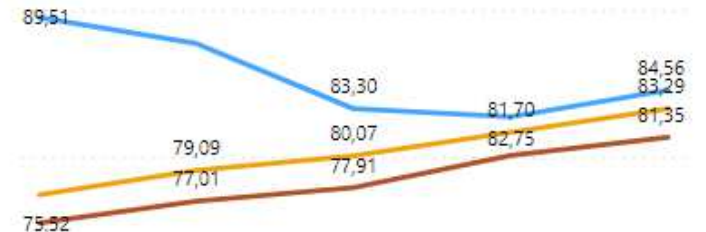
AVA3 - D.3.0.A - % studenti II anno nella stessa classe di laurea con almeno 2/3 dei CFU previsti al I anno



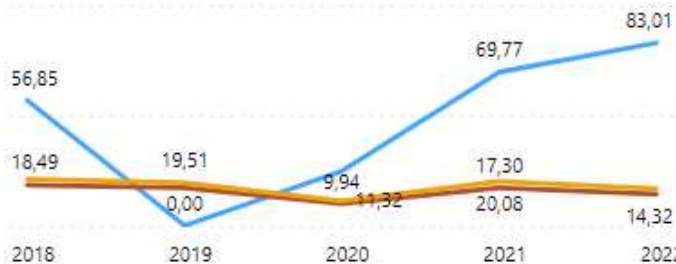
AVA3 - D.3.0.B - % laureati (L; LM; LMCU) entro la durata normale del corso



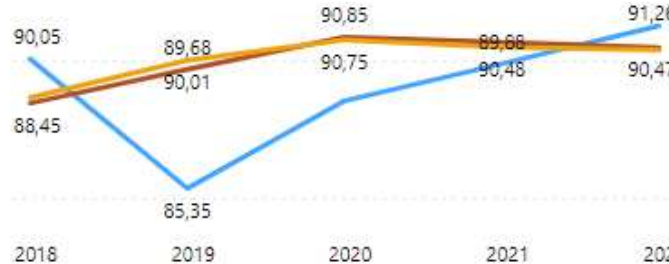
AVA3 - D.3.0.C - % laureati (L; LM; LMCU) entro un anno oltre la durata normale del corso



AVA3 - D.3.0.D - % CFU conseguiti all'estero dagli studenti (%)



AVA3 - D.3.0.E - % Laureati soddisfatti del cds



AVA3 - D.3.0.F - % Laureati occupati a un anno dal Titolo (LM; LMCU)



— Ateneo — Macroregionale — Nazionale Tradizionali — Nazionale Telematiche - - - - Target

Figura 12

D.3.0.G “% laureati occupati entro 3 anni” – Il grafico risulta coerente con i dati nei portali di riferimento. (Figura 13)

Ateneo: Siena Stranieri  
 Riferimento: AVA3  
 Sezione Ava: Ambito D - Qualità della didatti...

**Ambito D - Qualità della dida**



Figura 13



Qualità della ricerca e della terza missione/impatto sociale

**E.2.0.A “Proventi per docente”** – Il grafico risulta coerente con i dati in nostro possesso (Figura 14)

**E.2.0.B “N° Spin off e brevetti per docente”** – Il grafico risulta coerente con i dati in nostro possesso (Figura 14)

**E.2.0.C “N° attività terza missione per docente”** – Il grafico risulta coerente per quanto comunicato all’ANVUR a luglio 2023 (dati ricevuti dalla Delegata alla Terza Missione). (Figura 14)

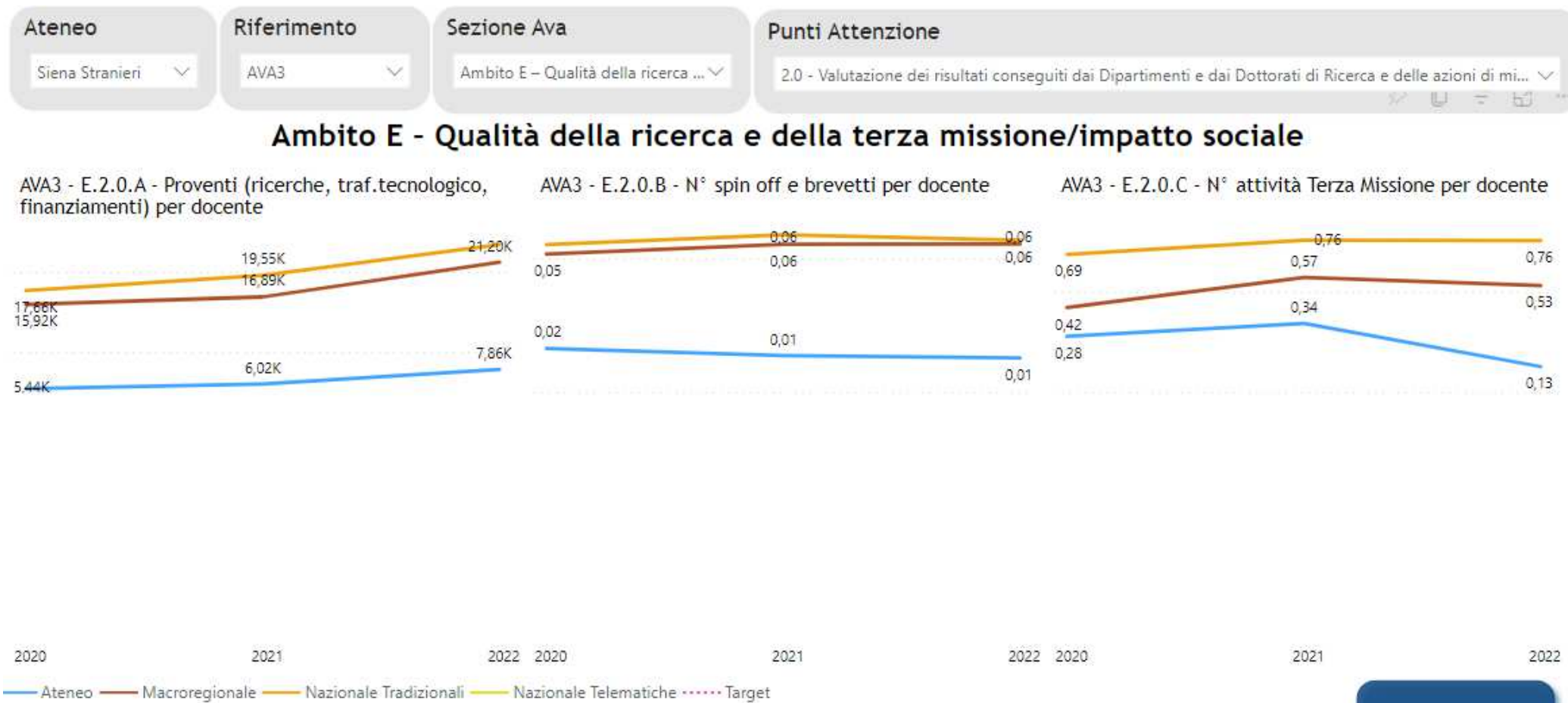


Figura 14



**E.3.0.A “rapporto risorse disponibili premialità e costo del personale”** – Il grafico risulta coerente per quanto comunicato all’ANVUR a luglio 2023 (dati ricevuti dall’Area Risorse Finanziarie). (Figura 15)

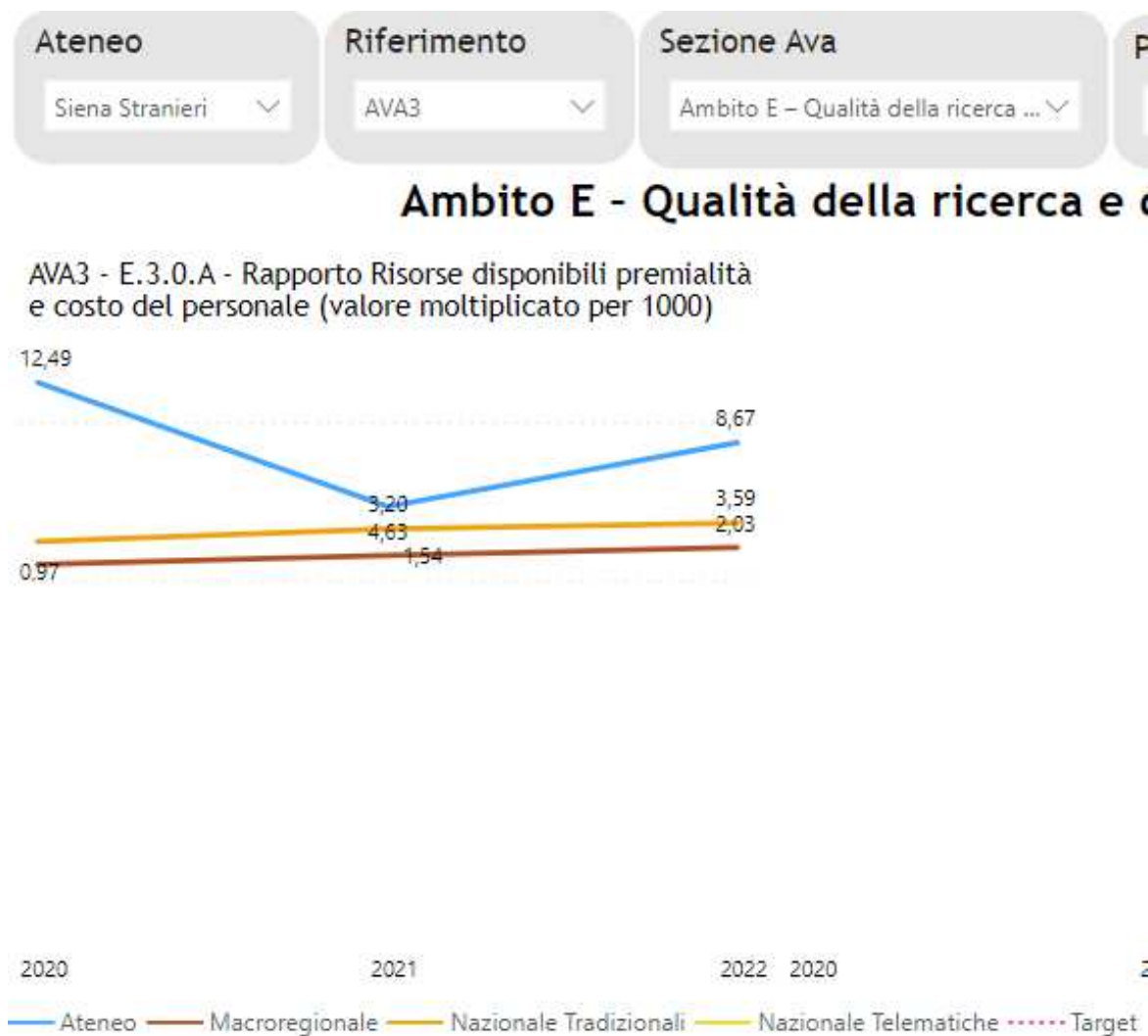


Figura 15

## DIPARTIMENTO

I.0.0.A “Proventi per docente (ricerche, tras. Tecn. E finanz. Competitivi)” – Relativamente all’anno 2020 il trend non coincide, questo perché al momento l’analisi prende a riferimento esclusivamente il DISU e non il DADR. Mentre il 2021 e 2022 risultano coerenti con quanto comunicato all’ANVUR a luglio 2023 (dati ricevuti dal Dipartimento di Studi Umanisti) e con quanto presente su LOGINMIUR. È stata già inviata una mail all’ANVUR per la correzione del dato. (Figura 16)

I.0.0.B “Spin Off e brevetti per Docente” – Il grafico risulta corretto. (Figura 16)

I.0.0.C “N° attività terza missione sui docenti” – Relativamente all’anno 2020 il trend non coincide, questo perché al momento l’analisi prende a riferimento esclusivamente il DISU e non il DADR. Mentre il 2021 e 2022 risultano coerenti con quanto comunicato all’ANVUR a luglio 2023 (dati ricevuti dalla Delegata alla Terza Missione) e con quanto presente su LOGINMIUR. E’ stata già inviata una mail all’ANVUR per la correzione del dato. (Figura 16)

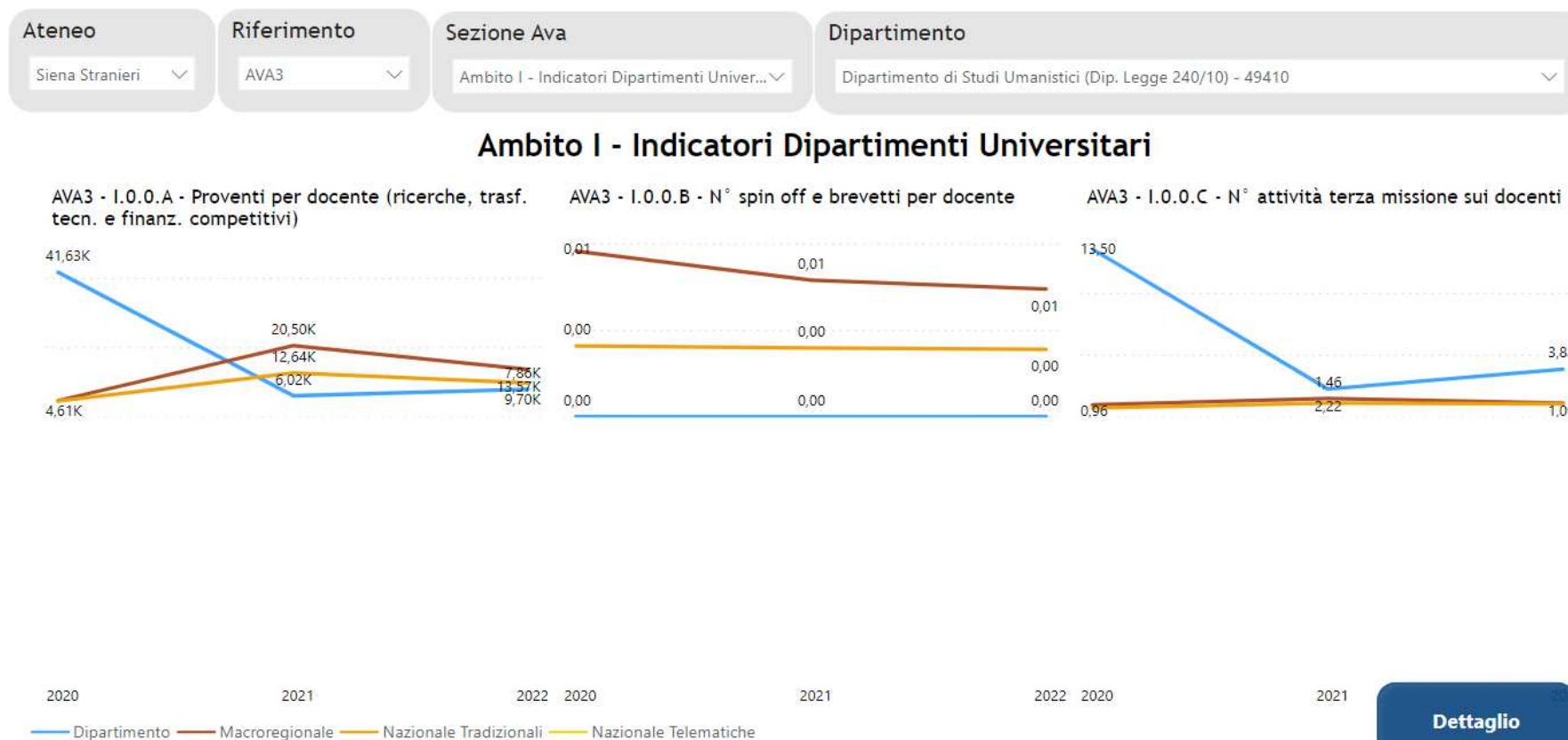


Figura 16

## DOTTORATO

**H.0.0.A “% iscritti al1° anno dei corsi di dottorato con titolo di studio conseguito in altro Ateneo”** – Il grafico risulta coerente con i dati in nostro possesso (confronto effettuato con Ufficio Post Lauream). *(Figura 17)*

**H.0.0.B “% di dottori di ricerca che hanno trascorso almeno 3 mesi all'estero”** – Il grafico risulta coerente con i dati in nostro possesso (confronto effettuato con Ufficio Post Lauream). *(Figura 17)*

**H.0.0.C “% di borse di dottorato finanziate da enti esterni”** – Il grafico risulta coerente con i dati in nostro possesso (confronto effettuato con Ufficio Post Lauream). *(Figura 17)*

**H.0.0.D “% di dottori che hanno trascorso almeno 6 mesi formativi in altre istituzioni”** – Il grafico risulta coerente con i dati in nostro possesso (confronto effettuato con Ufficio Post Lauream). *(Figura 17)*

**H.0.0.E “N° di prodotti di ricerca per dottori (ultimi 3 cicli)”** – Il grafico non risulta controllabile in quanto gli uffici di supporto ai dottorati non hanno la possibilità di poter visionare i dati all'interno del portale LOGINMIUR. *(Figura 17)*

Ateneo

Siena Stranieri

Riferimento

AVA3

Sezione Ava

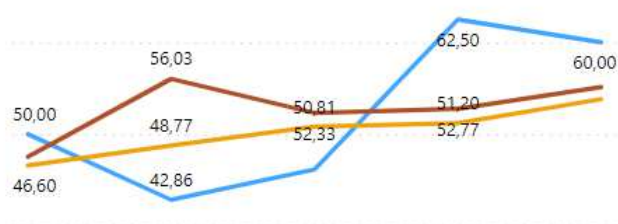
Tutte

Dottorato

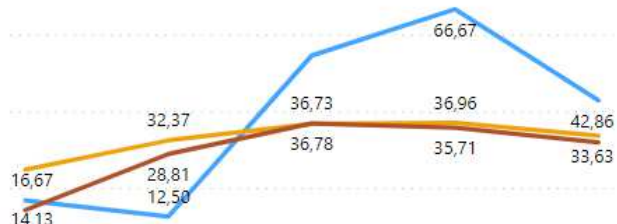
linguistica storica, linguistica educativa e italianistica. l'italiano, le altre lingue e culture - DOT14...

## Ambito H - Indicatori Dottorati di Ricerca

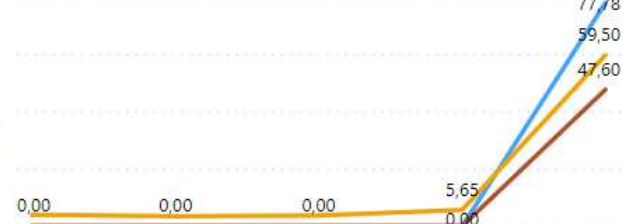
AVA3 - H.0.0.A - % iscritti al 1° anno dei corsi di Dottorato con titolo studio conseguito in altro ateneo



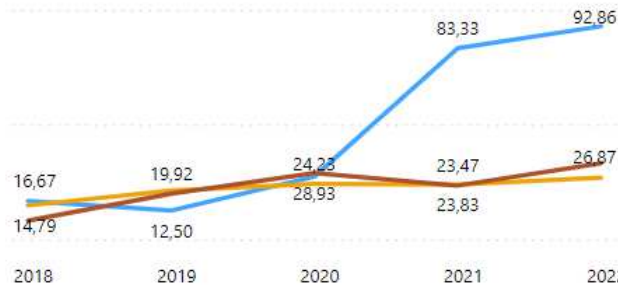
AVA3 - H.0.0.B - % dottori di ricerca che hanno trascorso almeno tre mesi all'estero\*



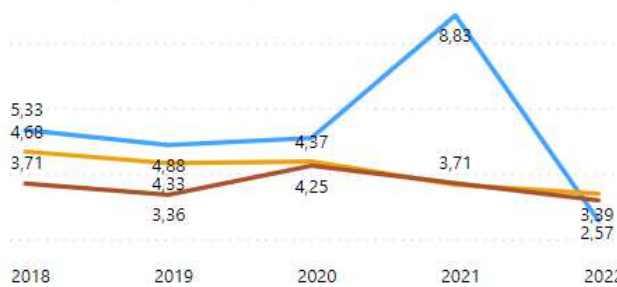
AVA3 - H.0.0.C - % di borse di dottorato finanziate da Enti esterni\*



AVA3 - H.0.0.D - % dottori che hanno trascorso almeno 6 mesi formativi in altre istituzioni



AVA3 - H.0.0.E - Numero di prodotti di ricerca per dottore (ultimi 3 cicli)



Corso Nazionale Tradizionali Macroregionale Nazionale Telematiche

Dettaglio

Figura 17

## PRO3

**D\_a** “Proporzione di CFU conseguiti all'estero dagli studenti, ivi inclusi quelli acquisiti durante periodi di mobilità virtuale” – Il grafico risulta coerente con i dati in nostro possesso. (Figura 18)

**D\_b** “Proporzione di Dottori di Ricerca che hanno trascorso almeno 3 mesi all'estero” – Il grafico risulta coerente con i dati in nostro possesso. (Figura 18)

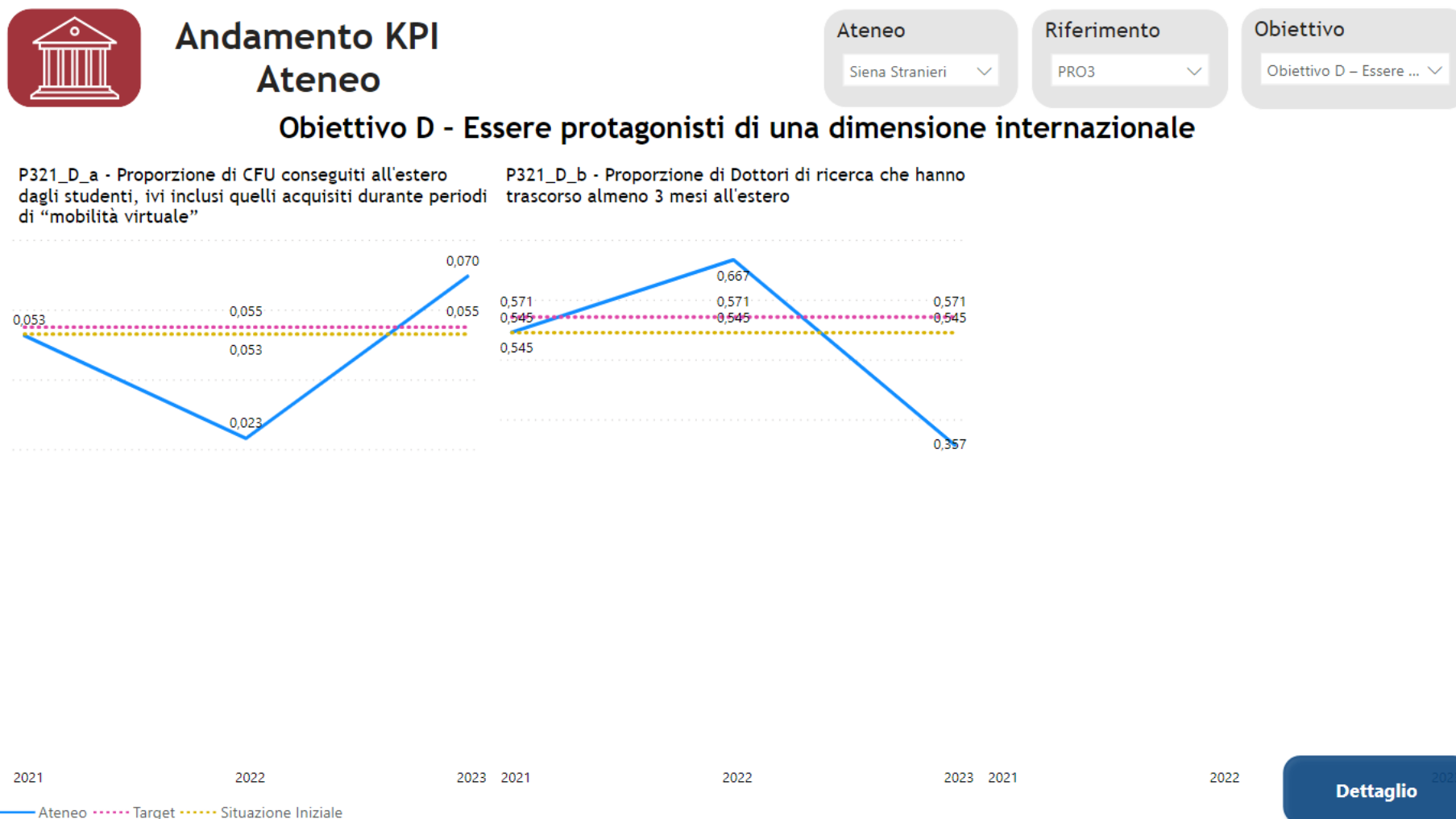


Figura 18

E\_g “Proporzione del personale TA a tempo indeterminato sul totale del personale TA” – Il grafico risulta coerente con i dati in nostro possesso. (Figura 19)

E\_h “Rapporto tra risorse per la formazione del personale TA e numero di TA di ruolo” – Il grafico risulta coerente con i dati in nostro possesso. Il grafico verrà aggiornato a seguito della relazione di validazione dei dati da parte del Nucleo di Valutazione in scadenza per il 16 maggio 2024. (Figura 19)



## Andamento KPI Ateneo

Ateneo

Siena Stranieri

Riferimento

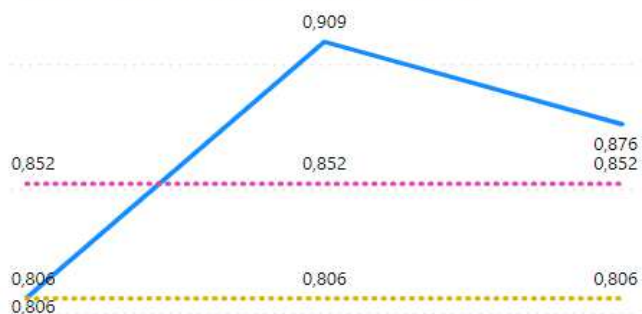
PRO3

Obiettivo


Obiettivo E – Investire...

### Obiettivo E - Investire sul futuro dei giovani ricercatori e del personale delle università

P321\_E\_g - Proporzione del personale TA a tempo indeterminato sul totale del personale TA



P321\_E\_h - Rapporto tra risorse per la formazione del personale TA e numero di TA di ruolo (\*)



2021

2022

2023

2021

2022

2023

2021

2022

Dettaglio

2023

Figura 19

## CORSO

### L10

**F.0.0.A “% laureati entro la durata normale del corso”** – Il grafico risulta coerente con i dati nei portali di riferimento. (Figura 20)

F.0.0.B “% CFU conseguiti al 1 anno su CFU da conseguire” – Il grafico risulta coerente con i dati nei portali di riferimento ad esclusione dell’anno 2019 dove il valore è pari a 0. In relazione a questo ultimo punto è già stata inviata una mail all’ANVUR, il quale ci ha comunicato che i dati fanno riferimento a quanto caricato a settembre dello scorso anno e che verranno aggiornati nuovamente a maggio. Per tale data si auspica che il dato verrà corretto. (Figura 20)

**F.0.0.C “studenti che proseguono al 2 anno del cds”** – Il grafico risulta coerente con i dati nei portali di riferimento. (Figura 20)

F.0.0.D “% di studenti iscritti Il anno stesso corso con 2/3 cfu del 1 anno” – Il grafico risulta coerente con i dati nei portali di riferimento ad esclusione dell’anno 2019 dove il valore è pari a 0. In relazione a questo ultimo punto è già stata inviata una mail all’ANVUR, il quale ci ha comunicato che i dati fanno riferimento a quanto caricato a settembre dello scorso anno e che verranno aggiornati nuovamente a maggio. Per tale data si auspica che il dato verrà corretto. (Figura 20)

**F.0.0.E “% immatricolati laureati entro 1 anno oltre la durata del cds”** – Il grafico risulta coerente con i dati nei portali di riferimento. (Figura 20)

**F.0.0.F “% ore docenza erogata da docenti a tempo indeterminato”** – Il grafico risulta coerente con i dati nei portali di riferimento. (Figura 20)



Ateneo

Siena Stranieri

Riferimento

AVA3

Sezione Ava

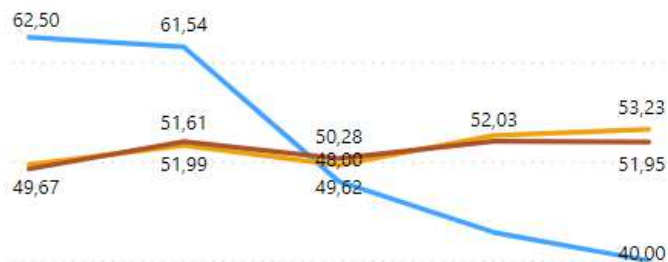
Ambito F - Indicatori Corsi di Studio

Corso di Studio

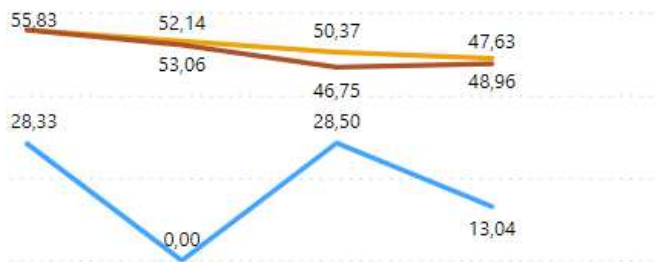
L-10 - Lingua e Cultura Italiana per l'Insegnamento Agli Stranieri e per la Scuola - SIENA - 0520...

### Ambito F - Indicatori Corsi di Studio

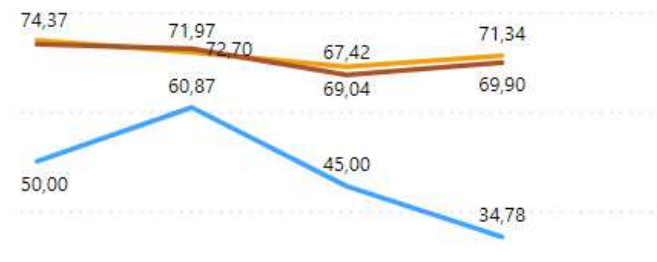
AVA3 - F.O.O.A - % laureati (L; LM; LMCU) entro la durata normale del corso



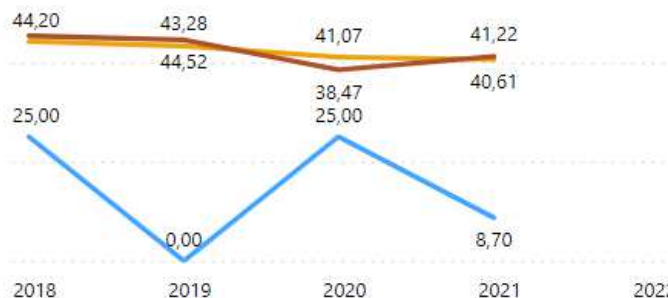
AVA3 - F.O.O.B - % CFU conseguiti al I anno su CFU da conseguire



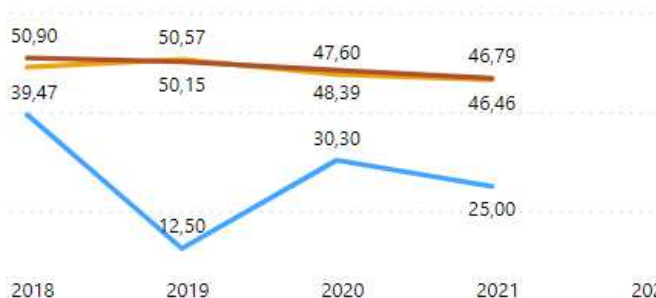
AVA3 - F.O.O.C - % Studenti che proseguono al 2 anno del cds



AVA3 - F.O.O.D - % Studenti iscritti II anno stesso corso con 2/3 cfu del 1 anno



AVA3 - F.O.O.E - % immatricolati laureati entro 1 anno oltre la durata nel cds (LMCU)



AVA3 - F.O.O.F - % ore docenza erogata da Docenti a tempo indeterminato



Dettaglio

Figura 20



**F.0.0.G “%immatricolati laureati entro la durata normale del cds”** – Il grafico risulta coerente con i dati nei portali di riferimento. (Figura 21)

**F.0.0.H “rapporto studenti/docenti”** – Il grafico risulta coerente con i dati nei portali di riferimento. (Figura 21)

**F.0.0.I “rapporto studenti iscritti al primo anno e docenti di insegnamenti del primo anno”** – Il grafico risulta coerente con i dati nei portali di riferimento. (Figura 21)

Ateneo: Siena Stranieri | Riferimento: AVA3 | Sezione Ava: Ambito F - Indicatori Corsi di Studio | Corso di Studio: L-10 - Lingua e Cultura Italiana per l'Insegnamento Agli Stranieri e per la Scuola - SIENA - 0520...

### Ambito F - Indicatori Corsi di Studio

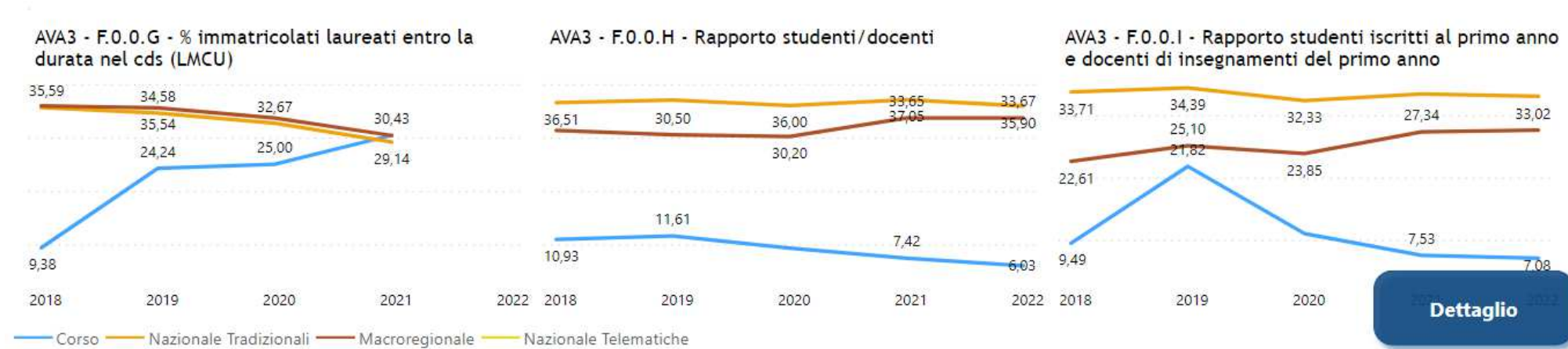


Figura 21

## L10 - Online

**F.0.0.A “% laureati entro la durata normale del corso”** – Il grafico risulta coerente con i dati nei portali di riferimento. (Figura 22)

**F.0.0.B “% CFU conseguiti al I anno su CFU da conseguire”** – Il grafico risulta coerente con i dati nei portali di riferimento. (Figura 22)

**F.0.0.C “studenti che proseguono al 2 anno del cds”** – Il grafico risulta coerente con i dati nei portali di riferimento. (Figura 22)

**F.0.0.D “% di studenti iscritti II anno stesso corso con 2/3 cfu del 1 anno”** – Il grafico risulta coerente con i dati nei portali di riferimento. (Figura 22)

**F.0.0.E “% immatricolati laureati entro 1 anno oltre la durata del cds”** – Il grafico risulta coerente con i dati nei portali di riferimento. (Figura 22)

**F.0.0.F “% ore docenza erogata da docenti a tempo indeterminato”** – Il grafico risulta coerente con i dati nei portali di riferimento. (Figura 22)

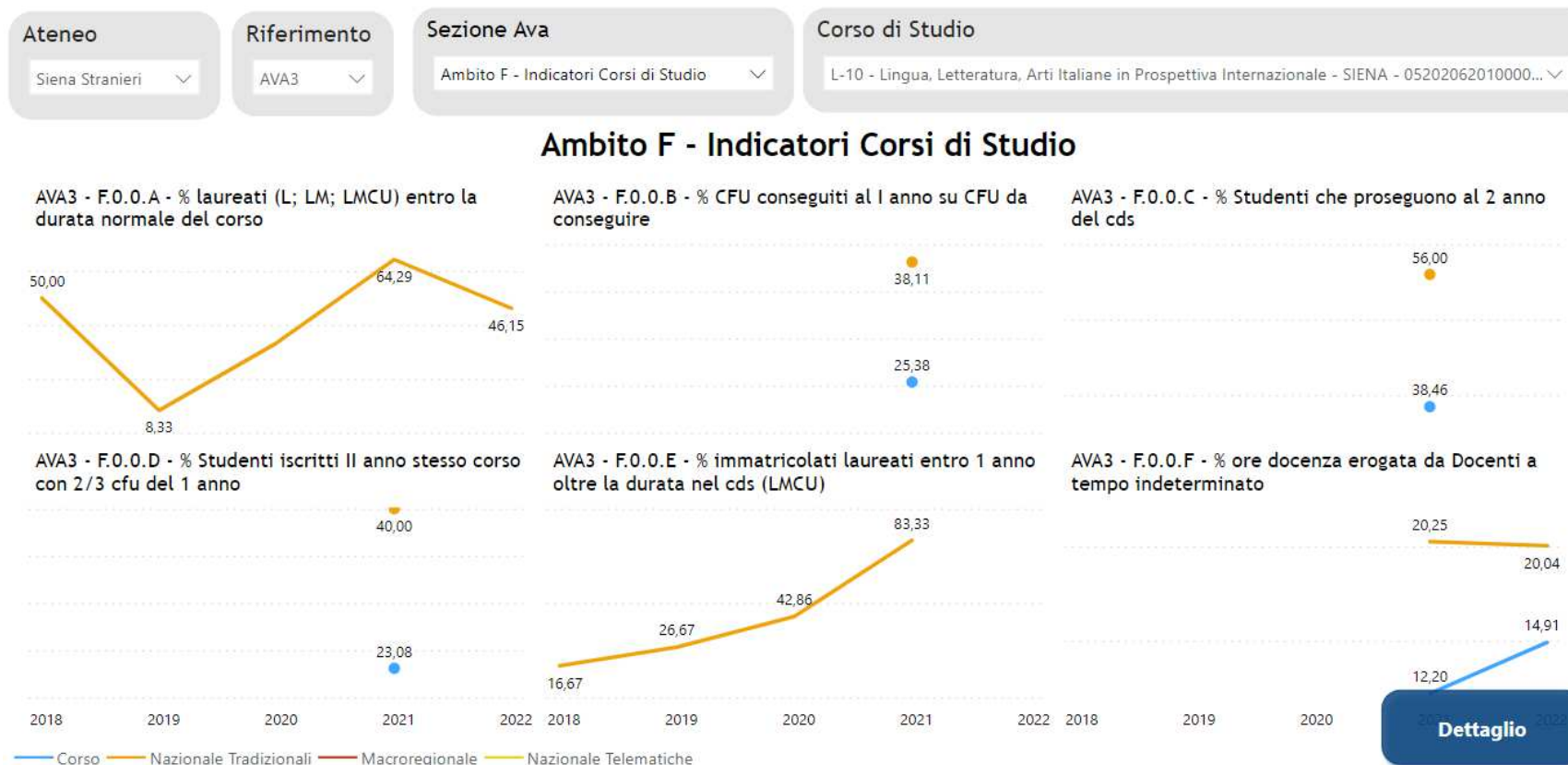


Figura 22

**F.0.0.G “%immatricolati laureati entro la durata normale del cds”** – Il grafico risulta coerente con i dati nei portali di riferimento. (Figura 23)

**F.0.0.H “rapporto studenti/docenti”** – Il grafico risulta coerente con i dati nei portali di riferimento. (Figura 23)

**F.0.0.I “rapporto studenti iscritti al primo anno e docenti di insegnamenti del primo anno”** – Il grafico risulta coerente con i dati nei portali di riferimento. (Figura 23)

**F.0.0.J “% studenti inattivi”** – Il grafico risulta coerente con i dati nei portali di riferimento. (Figura 23)

**F.0.0.K “% studenti inattivi o poco produttivi”** - Il grafico risulta coerente con i dati nei portali di riferimento. (Figura 23)

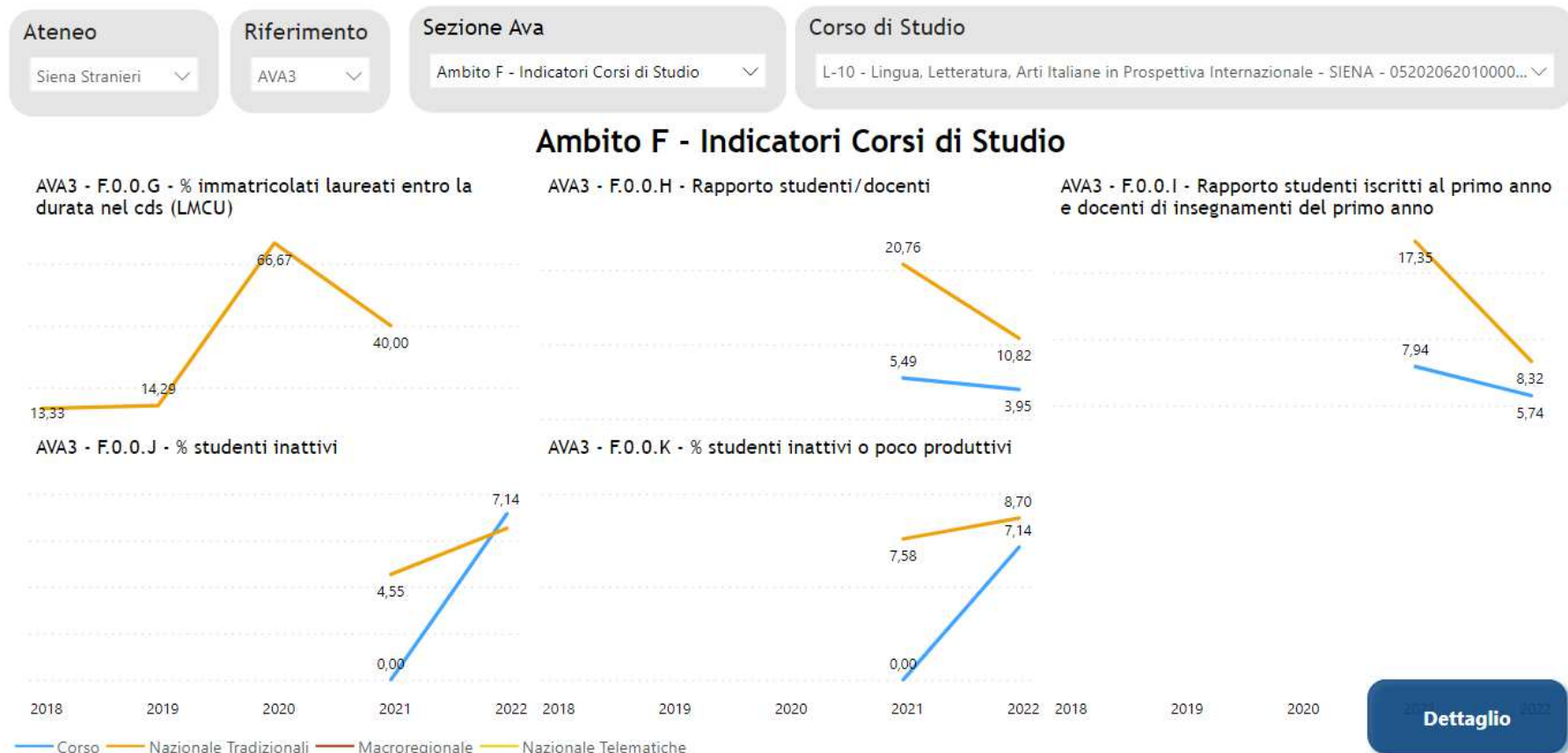


Figura 23

**F.0.0.A “% laureati entro la durata normale del corso”** – Il grafico risulta coerente con i dati nei portali di riferimento. (Figura 24)

F.0.0.B “% CFU conseguiti al I anno su CFU da conseguire” – Il grafico risulta coerente con i dati nei portali di riferimento ad esclusione dell’anno 2019 dove il valore è pari a 0. In relazione a questo ultimo punto è già stata inviata una mail all’ANVUR, il quale ci ha comunicato che i dati fanno riferimento a quanto caricato a settembre dello scorso anno e che verranno aggiornati nuovamente a maggio. Per tale data si auspica che il dato verrà corretto. (Figura 24)

**F.0.0.C “studenti che proseguono al 2 anno del cds”** – Il grafico risulta coerente con i dati nei portali di riferimento. (Figura 24)

F.0.0.D “% di studenti iscritti Il anno stesso corso con 2/3 cfu del 1 anno” – Il grafico risulta coerente con i dati nei portali di riferimento ad esclusione dell’anno 2019 dove il valore è pari a 0. In relazione a questo ultimo punto è già stata inviata una mail all’ANVUR, il quale ci ha comunicato che i dati fanno riferimento a quanto caricato a settembre dello scorso anno e che verranno aggiornati nuovamente a maggio. Per tale data si auspica che il dato verrà corretto. (Figura 24)

**F.0.0.E “% immatricolati laureati entro 1 anno oltre la durata del cds”** – Il grafico risulta coerente con i dati nei portali di riferimento. (Figura 24)

**F.0.0.F “% ore docenza erogata da docenti a tempo indeterminato”** – Il grafico risulta coerente con i dati nei portali di riferimento. (Figura 24)

Ateneo

Siena Stranieri

Riferimento

AVA3

Sezione Ava

Ambito F - Indicatori Corsi di Studio

Corso di Studio

L-12 - Mediazione Linguistica e Culturale - SIENA - 0520206201200001

## Ambito F - Indicatori Corsi di Studio

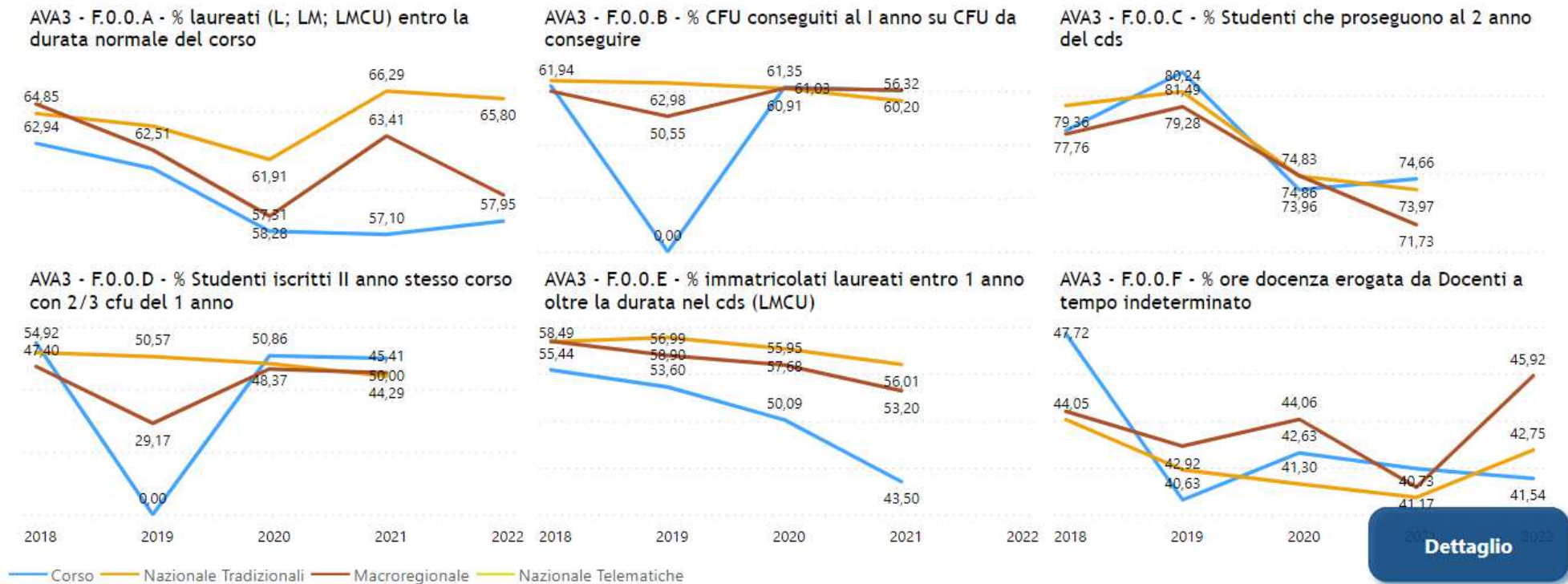


Figura 24



**F.0.0.G “%immatricolati laureati entro la durata normale del cds”** – Il grafico risulta coerente con i dati nei portali di riferimento. (Figura 25)

**F.0.0.H “rapporto studenti/docenti”** – Il grafico risulta coerente con i dati nei portali di riferimento. (Figura 25)

**F.0.0.I “rapporto studenti iscritti al primo anno e docenti di insegnamenti del primo anno”** – Il grafico risulta coerente con i dati nei portali di riferimento. (Figura 25)

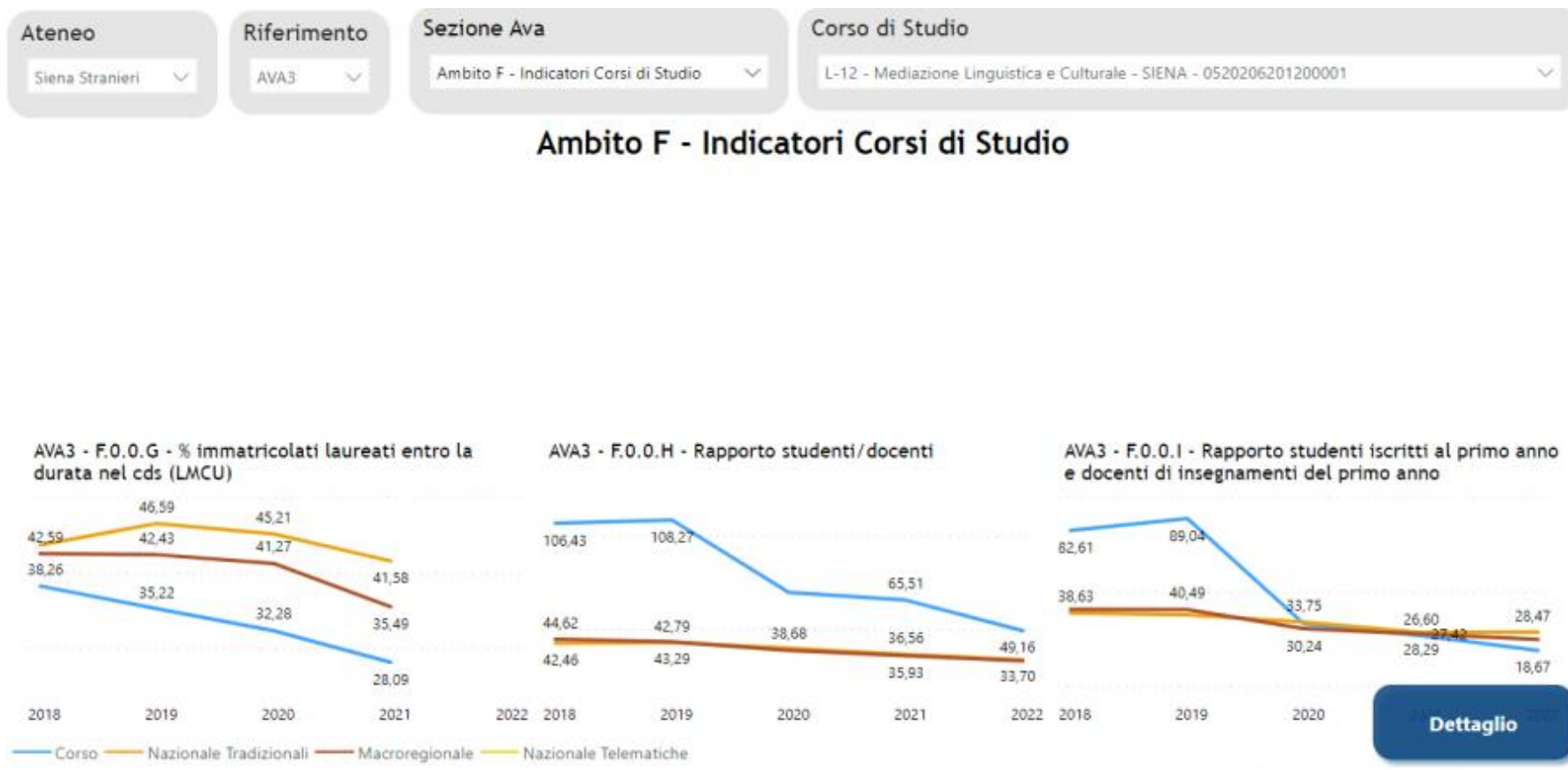


Figura 25

## LM14

**F.0.0.A “% laureati entro la durata normale del corso”** – Il grafico risulta coerente con i dati nei portali di riferimento. (Figura 26)

F.0.0.B “% CFU conseguiti al I anno su CFU da conseguire” – Il grafico risulta coerente con i dati nei portali di riferimento ad esclusione dell’anno 2019 dove il valore è pari a 0. In relazione a questo ultimo punto è già stata inviata una mail all’ANVUR, il quale ci ha comunicato che i dati fanno riferimento a quanto caricato a settembre dello scorso anno e che verranno aggiornati nuovamente a maggio. Per tale data si auspica che il dato verrà corretto. (Figura 26)

**F.0.0.C “studenti che proseguono al 2 anno del cds”** – Il grafico risulta coerente con i dati nei portali di riferimento. (Figura 26)

F.0.0.D “% di studenti iscritti Il anno stesso corso con 2/3 cfu del 1 anno” – Il grafico risulta coerente con i dati nei portali di riferimento ad esclusione dell’anno 2019 dove il valore è pari a 0. In relazione a questo ultimo punto è già stata inviata una mail all’ANVUR, il quale ci ha comunicato che i dati fanno riferimento a quanto caricato a settembre dello scorso anno e che verranno aggiornati nuovamente a maggio. Per tale data si auspica che il dato verrà corretto. (Figura 26)

**F.0.0.E “% immatricolati laureati entro 1 anno oltre la durata del cds”** – Il grafico risulta coerente con i dati nei portali di riferimento. (Figura 26)

**F.0.0.F “% ore docenza erogata da docenti a tempo indeterminato”** – Il grafico risulta coerente con i dati nei portali di riferimento. (Figura 26)

Ateneo

Siena Stranieri

Riferimento

AVA3

Sezione Ava

Ambito F - Indicatori Corsi di Studio

Corso di Studio

LM-14 - Competenze Testuali per l'Editoria, l'Insegnamento e la Promozione Turistica - SIENA - ...

## Ambito F - Indicatori Corsi di Studio

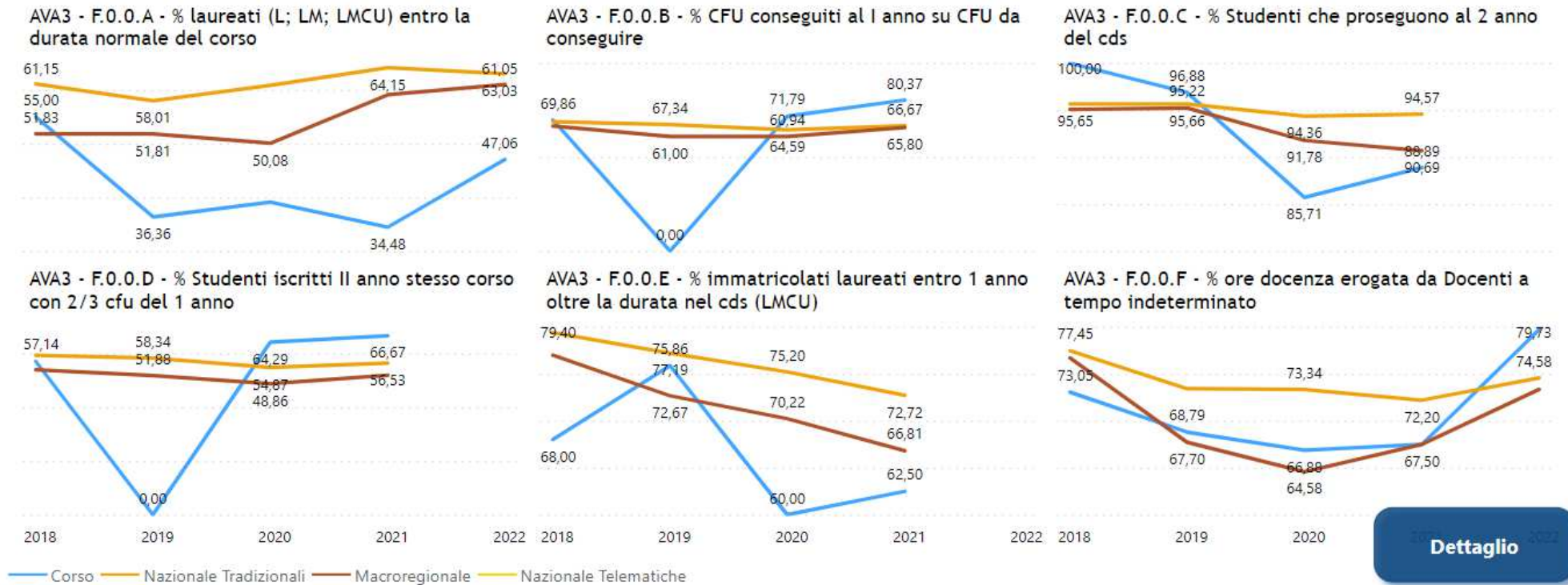


Figura 26



**F.0.0.G “%immatricolati laureati entro la durata normale del cds”** – Il grafico risulta coerente con i dati nei portali di riferimento. (Figura 27)

**F.0.0.H “rapporto studenti/docenti”** – Il grafico risulta coerente con i dati nei portali di riferimento. (Figura 27)

**F.0.0.I “rapporto studenti iscritti al primo anno e docenti di insegnamenti del primo anno”** – Il grafico risulta coerente con i dati nei portali di riferimento. (Figura 27)

Ateneo: Siena Stranieri | Riferimento: AVA3 | Sezione Ava: Ambito F - Indicatori Corsi di Studio | Corso di Studio: LM-14 - Competenze Testuali per l'Editoria, l'Insegnamento e la Promozione Turistica - SIENA -...

### Ambito F - Indicatori Corsi di Studio

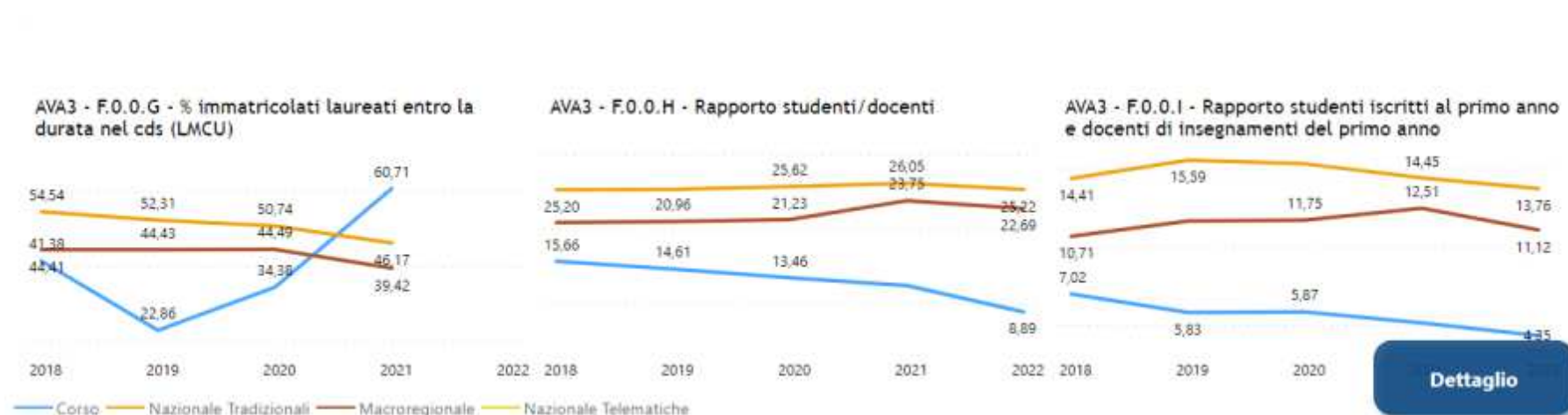


Figura 27

## LM39

**F.0.0.A “% laureati entro la durata normale del corso”** – Il grafico risulta coerente con i dati nei portali di riferimento. (Figura 28)

F.0.0.B “% CFU conseguiti al I anno su CFU da conseguire” – Il grafico risulta coerente con i dati nei portali di riferimento ad esclusione dell’anno 2019 dove il valore è pari a 0. In relazione a questo ultimo punto è già stata inviata una mail all’ANVUR, il quale ci ha comunicato che i dati fanno riferimento a quanto caricato a settembre dello scorso anno e che verranno aggiornati nuovamente a maggio. Per tale data si auspica che il dato verrà corretto. (Figura 28)

**F.0.0.C “studenti che proseguono al 2 anno del cds”** – Il grafico risulta coerente con i dati nei portali di riferimento. (Figura 28)

F.0.0.D “% di studenti iscritti Il anno stesso corso con 2/3 cfu del 1 anno” – Il grafico risulta coerente con i dati nei portali di riferimento ad esclusione dell’anno 2019 dove il valore è pari a 0. In relazione a questo ultimo punto è già stata inviata una mail all’ANVUR, il quale ci ha comunicato che i dati fanno riferimento a quanto caricato a settembre dello scorso anno e che verranno aggiornati nuovamente a maggio. Per tale data si auspica che il dato verrà corretto. (Figura 28)

**F.0.0.E “% immatricolati laureati entro 1 anno oltre la durata del cds”** – Il grafico risulta coerente con i dati nei portali di riferimento. (Figura 28)

**F.0.0.F “% ore docenza erogata da docenti a tempo indeterminato”** – Il grafico risulta coerente con i dati nei portali di riferimento. (Figura 28)

Ateneo

Siena Stranieri

Riferimento

AVA3

Sezione Ava

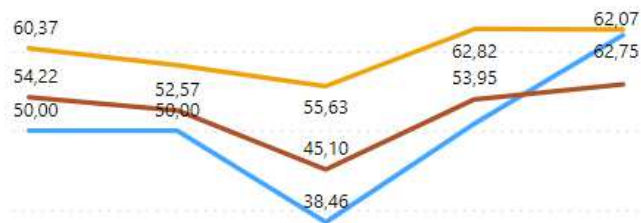
Ambito F - Indicatori Corsi di Studio

Corso di Studio

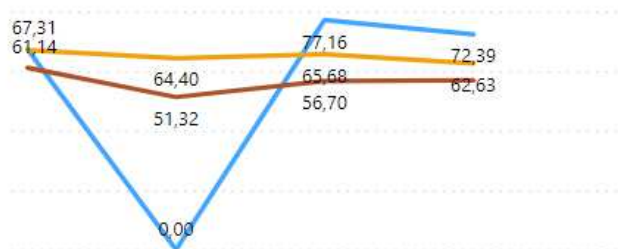
LM-39 - Scienze Linguistiche e Comunicazione Interculturale - SIENA - 0520207304000001

### Ambito F - Indicatori Corsi di Studio

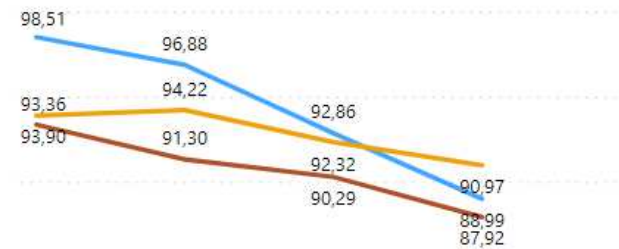
AVA3 - F.O.O.A - % laureati (L; LM; LMCU) entro la durata normale del corso



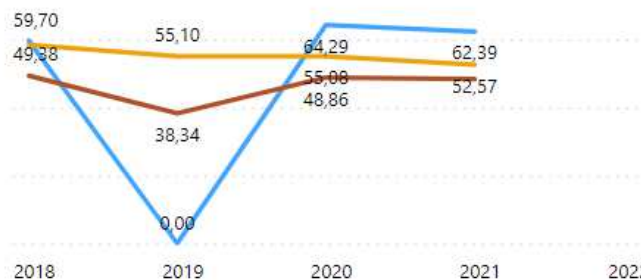
AVA3 - F.O.O.B - % CFU conseguiti al I anno su CFU da conseguire



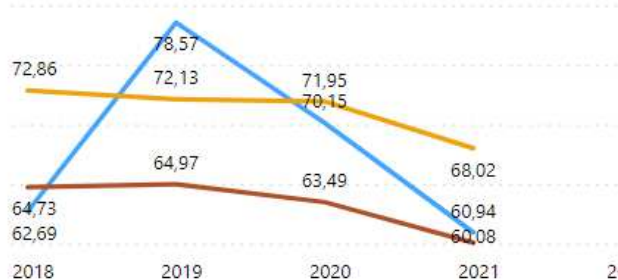
AVA3 - F.O.O.C - % Studenti che proseguono al 2 anno del cds



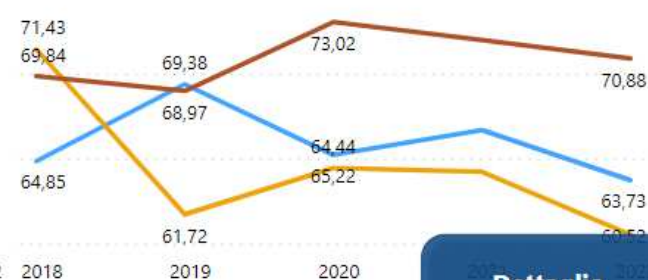
AVA3 - F.O.O.D - % Studenti iscritti II anno stesso corso con 2/3 cfu del 1 anno



AVA3 - F.O.O.E - % immatricolati laureati entro 1 anno oltre la durata nel cds (LMCU)



AVA3 - F.O.O.F - % ore docenza erogata da Docenti a tempo indeterminato



Dettaglio

Figura 28

**F.0.0.G “%immatricolati laureati entro la durata normale del cds”** – Il grafico risulta coerente con i dati nei portali di riferimento. (Figura 29)

**F.0.0.H “rapporto studenti/docenti”** – Il grafico risulta coerente con i dati nei portali di riferimento. (Figura 29)

**F.0.0.I “rapporto studenti iscritti al primo anno e docenti di insegnamenti del primo anno”** – Il grafico risulta coerente con i dati nei portali di riferimento. (Figura 29)

Ateneo: Siena Stranieri | Riferimento: AVA3 | Sezione Ava: Ambito F - Indicatori Corsi di Studio | Corso di Studio: LM-39 - Scienze Linguistiche e Comunicazione Interculturale - SIENA - 0520207304000001

### Ambito F - Indicatori Corsi di Studio

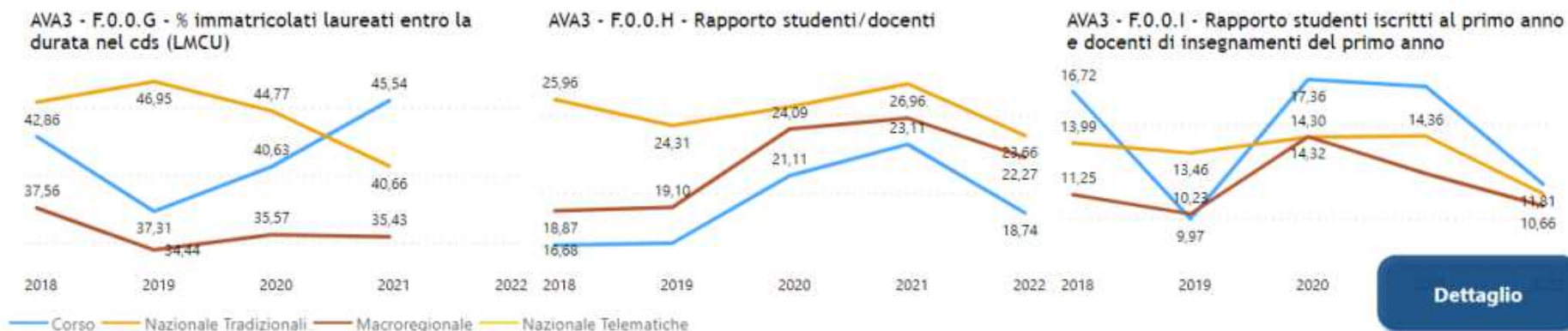


Figura 29